

Экземпляр № 2

**Выборы депутатов Государственной Думы Федерального Собрания
Российской Федерации четвертого созыва
07 декабря 2003 года**

**ПРОТОКОЛ № 1
Видяевской
территориальной избирательной комиссии об итогах голосования
на территории ЗАТО п.Видяево
по Мурманскому одномандатному избирательному округу № 116,
Мурманская область**

Число участковых избирательных комиссий на соответствующей территории	3
Число поступивших протоколов № 1 участковых избирательных комиссий об итогах голосования, на основании которых составлен протокол территориальной избирательной комиссии	3
Число избирательных участков, итоги голосования по которым были признаны недействительными	0
Суммарное число избирателей, внесенных в списки избирателей на момент окончания голосования на избирательных участках, итоги голосования по которым были признаны недействительными	0


После предварительной проверки правильности составления протоколов № 1 участковых избирательных комиссий об итогах голосования территориальная избирательная комиссия путем суммирования данных, содержащихся в указанных протоколах участковых избирательных комиссий, у с т а н о в и л а :

1	Число избирателей, включенных в списки избирателей на момент окончания голосования и обладающих активным избирательным правом в одномандатном избирательном округе	0	0	4	8	5	7
2	Число избирательных бюллетеней, полученных участковыми избирательными комиссиями	0	0	4	5	0	0
3	Число избирательных бюллетеней, выданных избирателям, проголосовавшим досрочно	0	0	0	0	0	0
4	Число избирательных бюллетеней, выданных участковыми избирательными комиссиями избирателям в помещениях для голосования в день голосования	0	0	3	0	4	2
5	Число избирательных бюллетеней, выданных избирателям, проголосовавшим вне помещений для голосования в день голосования	0	0	0	0	2	6
6	Число погашенных избирательных бюллетеней	0	0	1	4	3	2
7	Число избирательных бюллетеней, содержащихся в переносных ящиках для голосования	0	0	0	0	2	2

8	Число избирательных бюллетеней, содержащихся в стационарных ящиках для голосования	0	0	3	0	4	6
9	Число недействительных избирательных бюллетеней	0	0	0	0	6	5
10	Число действительных избирательных бюллетеней	0	0	3	0	0	3
11	Число открепительных удостоверений, полученных участковыми избирательными комиссиями	0	0	0	1	2	7
12	Число открепительных удостоверений, выданных участковыми избирательными комиссиями избирателям на избирательных участках до дня голосования	0	0	0	0	4	9
13	Число избирателей, проголосовавших по открепительным удостоверениям на избирательных участках	0	0	0	0	0	6
14	Число погашенных на избирательных участках открепительных удостоверений	0	0	0	0	7	8
15	Число открепительных удостоверений, выданных избирателям территориальной избирательной комиссией	0	0	0	0	0	3
16	Число утраченных избирательных бюллетеней	0	0	0	0	0	0
17	Число не учтенных при получении избирательных бюллетеней	0	0	0	0	0	0
Фамилии, имена, отчества внесенных в избирательный бюллетень зарегистрированных кандидатов		Число голосов избирателей, поданных за каждого зарегистрированного кандидата					
18	Войтенко Александр Васильевич	0	0	0	0	8	3
19	Головков Виталий Федорович	0	0	0	0	5	3
20	Калайда Василий Владимирович	0	0	0	1	0	1
21	Кудасов Александр Викторович	0	0	0	1	9	6
22	Куруч Римма Дмитриевна	0	0	0	1	7	3
23	Лебедев Игорь Александрович	0	0	0	1	1	8
24	Чернышенко Игорь Константинович	0	0	1	4	5	3
25	Число голосов избирателей, поданных против всех кандидатов	0	0	0	8	2	6


**Председатель
территориальной
избирательной комиссии**

Жуланов Е.В.
(фамилия, инициалы)


(подпись либо причина отсутствия, отметка об особом мнении)

**Заместитель председателя
комиссии**

Шевчук С.В.



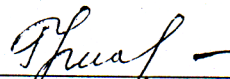
Секретарь комиссии

Стаценко Г.А.

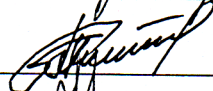


Члены комиссии :

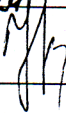
Гришина О.Ю.




Качановская Л.А.



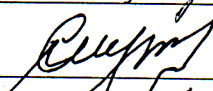
Новохацкий В.В.



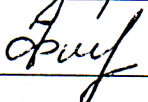
Пантась С.Л.



Сушко И.И.



Филипова С.В.





Протокол подписан: 8 декабря 2003 года в 7 часов 15 минут