





БЮДЖЕТ ДЛЯ ГРАЖДАН
НА 2023 ГОД И НА ПЛАНОВЫЙ ПЕРИОД
2024 И 2025 ГОДОВ

ЗАТО ВИДЯЕВО
<http://zatovid.ru/>

Что такое бюджет?



Если расходная часть бюджета превышает доходную, то бюджет формируется с **дефицитом**.
Превышение доходов над расходами образует положительный остаток бюджета (**профицит**).

Сбалансированность бюджета по доходам и расходам — основополагающее требование, предъявляемое к органам, составляющим и утверждающим бюджет

Этапы бюджетного процесса



Гражданин, его участие в бюджетном процессе



Помогает формировать
доходную часть бюджета (налог
на доходы физических лиц)

КАК НАЛОГОПЛАТЕЛЬЩИК

БЮДЖЕТ

**КАК ПОЛУЧАТЕЛЬ
СОЦИАЛЬНЫХ ГАРАНТИЙ**

Получает социальные гарантии - расходная часть бюджета (образование, здравоохранение, социальные льготы и другие направления социальных гарантий населению)



**Возможности влияния
гражданина на состав
бюджета**

1

*Публичные обсуждения
муниципальных программ ЗАТО
Видяево (размещаются на
официальном сайте)*

2

*Публичные слушания проекта
Решения ЗАТО Видяево о
бюджете на очередной
финансовый год (проходят
Советом депутатов ЗАТО
Видяево ежегодно в декабре)*

3

*Публичные слушания проекта
Решения ЗАТО Видяево об исполнении
бюджета на очередной финансовый
год (проходят Советом депутатов
ЗАТО Видяево ежегодно в апреле)*

[illegible]

БЮДЖЕТА ЗАТО ВИДЯЕВО НА 2023 ГОД

Доходы бюджета

625 974,64 тыс. руб.

Налог на доходы физических лиц

79 851,55 тыс. руб.

Доходы от использования имущества

11 876,00 тыс. руб.

Безвозмездные поступления

528 710,62 тыс. руб.

Прочие доходы

5 536,47 тыс. руб.

Проект бюджета

Доходы
в расчете на
1 человека
(руб./чел.):
109 800,85

Расходы
в расчете на 1
человека
(руб./чел.):
110 321,66

Численность
населения
5701 чел.

Расходы бюджета

628 943,78 тыс. руб.

Образование

335 120,48 тыс. руб.

Жилищно-коммунальное хозяйство

84 347,66 тыс. руб.

Физическая культура и спорт

30 349,58 тыс. руб.

Национальная безопасность и правоохранительная деятельность

28 130,27 тыс. руб.

Социальная политика

24 055,80 тыс. руб.

Другие сферы

126 939,99 тыс. руб.

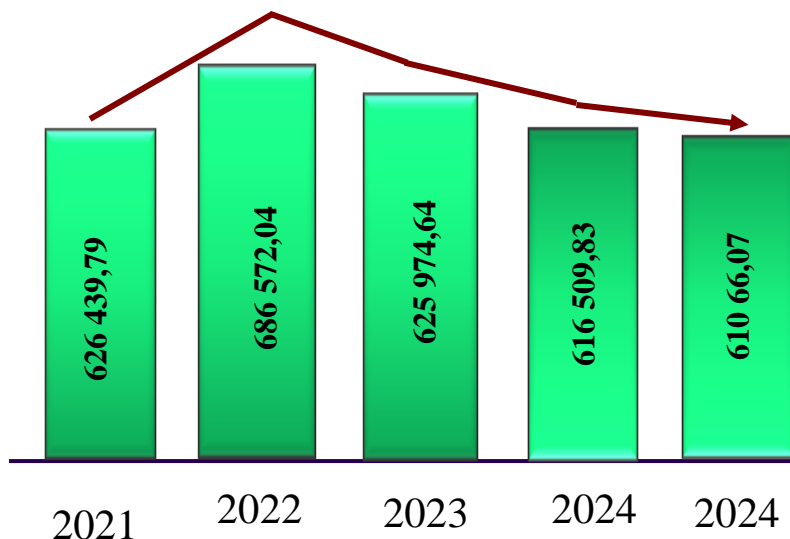
Динамика исполнения основных параметров бюджета за 2021 -2022 годы и на 2023-2025 годы

тыс.руб.



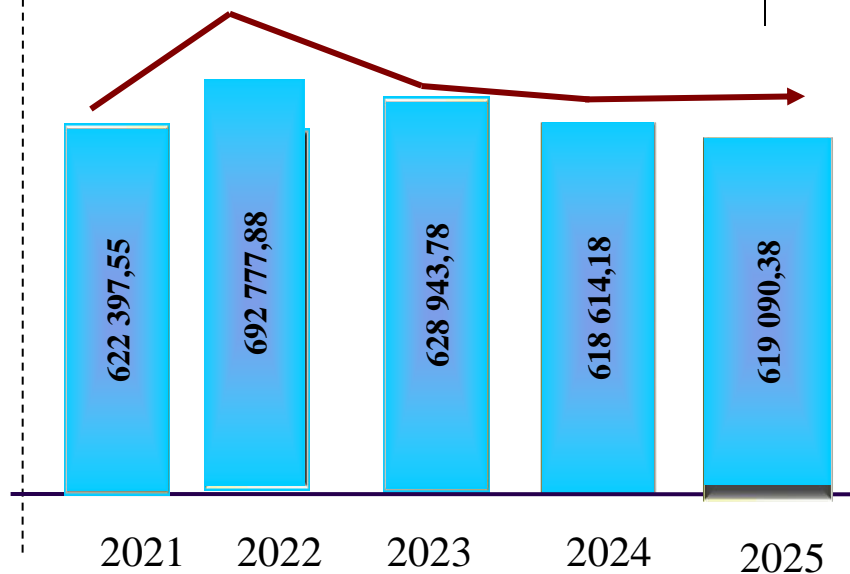
Доходы

уменьшение 2025 года к 2021 составило
15 783,72 тыс. рублей (2,5%)



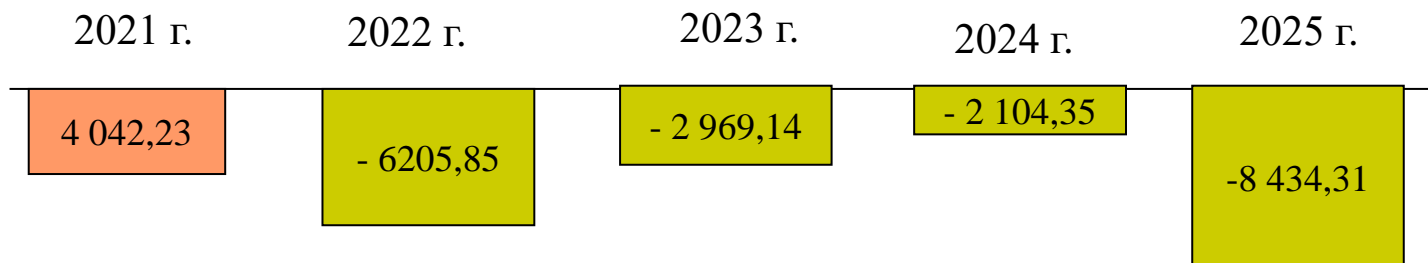
Расходы

уменьшение 2025 года к 2021 составило
3 307,17 тыс. рублей (0,5%)



Дефицит (-) / профицит (+)

Увеличение дефицита 2025 года к профициту 2021 года в сумме **4 392,08** тыс. рублей



Основные факторы формирования бюджета ЗАТО Видяево на 2023 год и на плановый период 2024 и 2025 годы *сформированы с учетом :*



- объем дефицита бюджета ЗАТО Видяево сформирован с учетом ограничений, установленных Бюджетным кодексом Российской Федерации
- безусловное исполнение социальных обязательств перед населением ЗАТО Видяево, реализация мер социальной поддержки населения ЗАТО Видяево с применением критериев адресности и нуждаемости получателей
- обеспечения достижения плановых результатов муниципальных проектов, направленных на достижение целей, показателей и результатов федеральных и региональных проектов, входящих в состав национальных проектов, с учетом корректировки параметров, сроков и приоритетов национальных, федеральных и региональных проектов
- необходимости включения в проект решения объемов бюджетных ассигнований, направленных на реализацию мер, предусмотренных на федеральном, региональном и муниципальном уровнях по поддержке граждан и отраслей экономики
- уточнения объема принятых обязательств, в том числе с учетом прекращающихся расходных обязательств ограниченного срока действия и изменения контингента получателей %
- поддержания достигнутых уровней заработной платы отдельных категорий работников, установленных указами Президента Российской Федерации от 7 мая 2012 года № 597, от 1 июня 2012 года № 761, от 28 декабря 2012 года № 1688, с учетом допустимого отклонения уровня средней заработной платы соответствующей категории работников бюджетной сферы от целевого ориентира по итогам года не более 5 %
- ежегодной индексации текущих расходов на оплату коммунальных услуг в соответствии с прогнозными среднегодовыми показателями инфляции на услуги жилищно-коммунального хозяйства
- увеличения бюджетных ассигнований на индексацию расходов по проведению оздоровительной кампании детей исходя из прогнозного уровня инфляции
- увеличения бюджетных ассигнований на обеспечение бесплатным питанием в учреждениях образования исходя из прогнозного уровня инфляции, за исключением расходов на предоставление бесплатного питания отдельным категориям обучающихся, расчет которых осуществляется в соответствии с отдельными нормативными правовыми актами Мурманской области и нормативными правовыми актами ЗАТО Видяево

Прогноз социально-экономического развития ЗАТО Видяево на 2023 год и плановый период 2024 и 2025 годов

Разработан в соответствии со статьей 173 Бюджетного кодекса Российской Федерации, статьей 17 Федерального закона от 06.10.2003 № 131-ФЗ «Об общих принципах организации местного самоуправления в Российской Федерации», Федеральным законом от 28.06.2014 № 172-ФЗ «О стратегическом планировании в Российской Федерации», постановлением Правительства Мурманской области от 04.08.2015 № 331-ПП «О порядке разработки, корректировки, осуществления мониторинга и контроля реализации прогнозов социально-экономического развития Мурманской области на среднесрочный и долгосрочный периоды», Устава ЗАТО Видяево, Положением о бюджетном процессе в ЗАТО Видяево, утвержденным решением Совета депутатов ЗАТО Видяево от 28.03.2022 № 410, постановлением Администрации ЗАТО Видяево от 26.10.2016 № 677 «О порядке разработки, корректировки, осуществления мониторинга и контроля реализации прогнозов социально-экономического развития ЗАТО Видяево на среднесрочный и долгосрочный периоды»

Постановление Администрации ЗАТО Видяево от 14.11.2022 № 993

Сведения о доходах бюджета на 2023-2025 года в сравнении с исполнением за 2021 и ожидаемой оценкой за 2022 годы



Наименование показателя	Код дохода по бюджетной классификации	2021 год (исполнение)	2022 год			2023 год		2024 год		2025 год	
			Утверждено Решением Совета депутатов на 2022 год (с изменениями от 21.09.2022 г.)	Ожидаемая оценка поступлений	Темп роста	Прогноз поступлений	Темп роста	Прогноз поступлений	Темп роста	Прогноз поступлений	Темп роста
		тыс. руб.	тыс. руб.	тыс. руб.	%	тыс. руб.	%	тыс. руб.	%	тыс. руб.	%
ДОХОДЫ											
НАЛОГОВЫЕ И НЕНАЛОГОВЫЕ ДОХОДЫ	000 1 00 00000 00 0000 000	91 748 941,01	121 743 885,41	127 238 930,73	138,7	97 264 025,99	76,4	111 506 360,00	114,6	118 732 619,00	106,5
НАЛОГОВЫЕ ДОХОДЫ		75 944 140,15	78 064 760,00	79 057 980,10	104,1	84 498 520,99	106,9	98 623 241,00	116,7	105 363 732,00	106,8
НАЛОГИ НА ПРИБЫЛЬ, ДОХОДЫ	000 1 01 00000 00 0000 000	70 771 292,14	73 624 766,00	74 603 350,00	105,4	79 851 545,99	107,0	93 733 785,00	117,4	100 401 669,00	107,1
Налог на доходы физических лиц	000 1 01 02000 01 0000 110	70 771 292,14	73 624 766,00	74 603 350,00	105,4	79 851 545,99	107,0	93 733 785,00	117,4	100 401 669,00	107,1
Налог на доходы физических лиц с доходов, источником которых является налоговый агент, за исключением доходов, в отношении которых исчисление и уплата налога осуществляются в соответствии со статьями 227, 227.1 и 228 Налогового кодекса Российской Федерации	000 1 01 02010 01 0000 110	70 591 579,06	73 310 766,00	74 263 350,00	105,2	79 524 721,99	107,1	93 396 045,00	117,4	100 043 106,00	107,1
Налог на доходы физических лиц с доходов, полученных от осуществления деятельности физическими лицами, зарегистрированными в качестве индивидуальных предпринимателей, нотариусов, занимающихся частной практикой, адвокатов, учредивших адвокатские кабинеты, и других лиц, занимающихся частной практикой в соответствии со статьей 227 Налогового кодекса Российской Федерации	000 1 01 02020 01 0000 110	3 172,63	34 000,00	40 000,00	1260,8	43 000,00	107,5	45 000,00	104,7	48 000,00	106,7
Налог на доходы физических лиц с доходов, полученных физическими лицами в соответствии со статьей 228 Налогового кодекса Российской Федерации	000 1 01 02030 01 0000 110	93 451,63	280 000,00	300 000,00	321,0	283 824,00	94,6	292 740,00	103,1	310 563,00	106,1

											<div><div></div><div></div><div></div><div></div></div>
Наименование показателя	Код дохода по бюджетной классификации	2021 год (исполнение)	2022 год			2023 год		2024 год		2025 год	
			Утверждено Решением Совета депутатов на 2022 год (с изменениями от 21.09.2022 г.)	Ожидаемая оценка поступлений	Темп роста	Прогноз поступлений	Темп роста	Прогноз поступлений	Темп роста	Прогноз поступлений	Темп роста
		тыс. руб.	тыс. руб.	тыс. руб.	%	тыс. руб.	%	тыс. руб.	%	тыс. руб.	%
Налог на доходы физических лиц в части суммы налога, превышающей 650 000 рублей, относящейся к части налоговой базы, превышающей 5 000 000 рублей (за исключением налога на доходы физических лиц с сумм прибыли контролируемой иностранной компании, в том числе фиксированной прибыли контролируемой иностранной компании)	000 1 01 02080 01 0000 110	83 088,82	0,00	0,00	0,0	0,00	0,00!	0,00	0,00	0,00	0,00
НАЛОГИ НА ТОВАРЫ (РАБОТЫ, УСЛУГИ), РЕАЛИЗУЕМЫЕ НА ТЕРРИТОРИИ РОССИЙСКОЙ ФЕДЕРАЦИИ	000 1 03 00000 00 0000 000	2 416 333,18	2 466 650,00	2 466 650,00	102,1	2 574 550,00	104,4	2 730 720,00	106,1	2 730 720,00	100,0
Акцизы по подакцизным товарам (продукции), производимым на территории Российской Федерации	000 1 03 02000 01 0000 110	2 416 333,18	2 466 650,00	2 466 650,00	102,1	2 574 550,00	104,4	2 730 720,00	106,1	2 730 720,00	100,0
Доходы от уплаты акцизов на дизельное топливо, подлежащие распределению между бюджетами субъектов Российской Федерации и местными бюджетами с учетом установленных дифференцированных нормативов отчислений в местные бюджеты	000 1 03 02230 01 0000 110	1 115 523,39	1 115 250,00	1 115 250,00	100,0	1 151 850,00	103,3	1 202 300,00	104,4	1 202 300,00	100,0

Наименование показателя	Код дохода по бюджетной классификации	2021 год (исполнение)	2022 год			2023 год		2024 год		2025 год	
			Утверждено Решением Совета депутатов на 2022 год (с изменениями от 21.09.2022 г.)	Ожидаемая оценка поступлений	Темп роста	Прогноз поступлений	Темп роста	Прогноз поступлений	Темп роста	Прогноз поступлений	Темп роста
		тыс. руб.	тыс. руб.	тыс. руб.	%	тыс. руб.	%	тыс. руб.	%	тыс. руб.	%
Доходы от уплаты акцизов на дизельное топливо, подлежащие распределению между бюджетами субъектов Российской Федерации и местными бюджетами с учетом установленных дифференцированных нормативов отчислений в местные бюджеты (по нормативам, установленным Федеральным законом о федеральном бюджете в целях формирования дорожных фондов субъектов Российской Федерации)	000 1 03 02231 01 0000 110	1 115 523,39	1 115 250,00	1 115 250,00	100,0	1 151 850,00	103,3	1 202 300,00	104,4	1 202 300,00	100,0
Доходы от уплаты акцизов на моторные масла для дизельных и (или) карбюраторных (инжекторных) двигателей, подлежащие распределению между бюджетами субъектов Российской Федерации и местными бюджетами с учетом установленных дифференцированных нормативов отчислений в местные бюджеты	000 1 03 02240 01 0000 110	7 845,17	6 170,00	6 170,00	78,6	6 450,00	104,5	6 950,00	107,8	6 950,00	100,0
Доходы от уплаты акцизов на моторные масла для дизельных и (или) карбюраторных (инжекторных) двигателей, подлежащие распределению между бюджетами субъектов Российской Федерации и местными бюджетами с учетом установленных дифференцированных нормативов отчислений в местные бюджеты (по нормативам, установленным Федеральным законом о федеральном бюджете в целях формирования дорожных фондов субъектов Российской Федерации)	000 1 03 02241 01 0000 110	7 845,17	6 170,00	6 170,00	78,6	6 450,00	104,5	6 950,00	107,8	6 950,00	100,0
Доходы от уплаты акцизов на автомобильный бензин, подлежащие распределению между бюджетами субъектов Российской Федерации и местными бюджетами с учетом установленных дифференцированных нормативов отчислений в местные бюджеты	000 1 03 02250 01 0000 110	1 483 190,00	1 345 230,00	1 345 230,00	90,7	1 416 250,00	105,3	1 521 470,00	107,4	1 521 470,00	100,0
Доходы от уплаты акцизов на автомобильный бензин, подлежащие распределению между бюджетами субъектов Российской Федерации и местными бюджетами с учетом установленных дифференцированных нормативов отчислений в местные бюджеты (по нормативам, установленным Федеральным законом о федеральном бюджете в целях формирования дорожных фондов субъектов Российской Федерации)	000 1 03 02251 01 0000 110	1 483 190,00	1 345 230,00	1 345 230,00	90,7	1 416 250,00	105,3	1 521 470,00	107,4	1 521 470,00	100,0
Доходы от уплаты акцизов на прямогонный бензин, подлежащие распределению между бюджетами субъектов Российской Федерации и местными бюджетами с учетом установленных дифференцированных нормативов отчислений в местные бюджеты (по нормативам, установленным Федеральным законом о федеральном бюджете в целях формирования дорожных фондов субъектов Российской Федерации)	000 1 03 02261 01 0000 110	-190 225,38	0,00	0,00	0,0	0,00	0,0	0,00	0,0	0,00	0,0
НАЛОГИ НА СОВОКУПНЫЙ ДОХОД	000 1 05 00000 00 0000 000	1 743 354,86	1 213 459,00	1 248 680,10	71,6	1 326 896,00	106,3	1 406 445,00	106,0	1 472 222,00	104,7
Налог, взимаемый в связи с применением упрощенной системы налогообложения	000 1 05 01000 00 0000 110	1 248 363,19	1 163 459,00	1 194 380,10	95,7	1 274 187,00	106,7	1 349 927,00	105,9	1 411 619,00	104,6
Налог, взимаемый с налогоплательщиков, выбравших в качестве объекта налогообложения доходы	000 1 05 01010 01 0000 110	979 600,38	929 229,90	960 151,00	98,0	996 850,00	103,8	1 049 996,00	105,3	1 086 746,00	103,5
Налог, взимаемый с налогоплательщиков, выбравших в качестве объекта налогообложения доходы	000 1 05 01011 01 0000 110	979 816,04	929 229,90	960 151,00	98,0	996 850,00	103,8	1 049 996,00	105,3	1 086 746,00	103,5
Налог, взимаемый с налогоплательщиков, выбравших в качестве объекта налогообложения доходы (за налоговые периоды, истекшие до 1 января 2011 года)	000 1 05 01012 01 0000 110	-215,66	0,00	0,00	0,0	0,00	0,0	0,00	0,0	0,00	0,0

Наименование показателя	Код дохода по бюджетной классификации	2021 год (исполнение)	2022 год			2023 год		2024 год		2025 год	
			Утверждено Решением Совета депутатов на 2022 год (с изменениями от 21.09.2022 г.)	Ожидаемая оценка поступлений	Темп роста	Прогноз поступлений	Темп роста	Прогноз поступлений	Темп роста	Прогноз поступлений	Темп роста
		тыс. руб.	тыс. руб.	тыс. руб.	%	тыс. руб.	%	тыс. руб.	%	тыс. руб.	%
Налог, взимаемый с налогоплательщиков, выбравших в качестве объекта налогообложения доходы, уменьшенные на величину расходов	000 1 05 01020 01 0000 110	268 762,81	234 229,10	234 229,10	87,2	277 337,00	118,4	299 931,00	108,1	324 873,00	108,3
Налог, взимаемый с налогоплательщиков, выбравших в качестве объекта налогообложения доходы, уменьшенные на величину расходов (в том числе минимальный налог, зачисляемый в бюджеты субъектов Российской Федерации)	000 1 05 01021 01 0000 110	268 952,71	234 229,10	234 229,10	87,1	277 337,00	118,4	299 931,00	108,1	324 873,00	108,3
Налог, взимаемый с налогоплательщиков, выбравших в качестве объекта налогообложения доходы, уменьшенные на величину расходов (за налоговые периоды, истекшие до 1 января 2011 года)	000 1 05 01022 01 0000 110	-189,90	0,00	0,00	0,0	0,00	0,0	0,00	0,0!	0,00	0,0
Минимальный налог, зачисляемый в бюджеты субъектов Российской Федерации (за налоговые периоды, истекшие до 1 января 2016 года)	000 1 05 01050 01 0000 110	0,00	0,00	0,00	0,0	0,00	0,0	0,00	0,0	0,00	0,0
Единый налог на вмененный доход для отдельных видов деятельности	000 1 05 02000 02 0000 110	444 990,38	0,00	0,00	0,0	0,00	0,0	0,00	0,0	0,00	0,0
Единый налог на вмененный доход для отдельных видов деятельности	000 1 05 02010 02 0000 110	445 005,17	0,00	0,00	0,0	0,00	0,0	0,00	0,0		0,0
Единый налог на вмененный доход для отдельных видов деятельности (за налоговые периоды, истекшие до 1 января 2011 года)	000 1 05 02020 02 0000 110	-14,79	0,00	0,00	0,0	0,00	0,0	0,00	0,0		0,0
Налог, взимаемый в связи с применением патентной системы налогообложения	000 1 05 04000 02 0000 110	50 001,29	50 000,00	54 300,00	108,6	52 709,00	97,1	56 518,00	107,2	60 603,00	107,2
Налог, взимаемый в связи с применением патентной системы налогообложения, зачисляемый в бюджеты городских округов	000 1 05 04010 02 0000 110	50 001,29	50 000,00	54 300,00	108,6	52 709,00	97,1	56 518,00	107,2	60 603,00	107,2
НАЛОГИ НА ИМУЩЕСТВО	000 1 06 00000 00 0000 000	66 603,72	89 885,00	69 300,00	104,0	69 300,00	100,0	69 300,00	100,0	69 300,00	100,0
Налог на имущество физических лиц	000 1 06 01000 00 0000 110	7 814,25	8 885,00	8 885,00	113,7	8 885,00	100,0	8 885,00	100,0	8 885,00	100,0
Налог на имущество физических лиц, взимаемый по ставкам, применяемым к объектам налогообложения, расположенным в границах городских округов	000 1 06 01020 04 0000 110	7 814,25	8 885,00	8 885,00	113,7	8 885,00	100,0	8 885,00	100,0	8 885,00	100,0
Земельный налог	000 1 06 06000 00 0000 110	58 789,47	81 000,00	60 415,00	102,8	60 415,00	100,0	60 415,00	100,0	60 415,00	100,0
Земельный налог с организаций	000 1 06 06030 00 0000 110	59 655,15	81 000,00	60 415,00	101,3	60 415,00	100,0	60 415,00	100,0	60 415,00	100,0
Земельный налог с организаций, обладающих земельным участком, расположенным в границах городских округов	000 1 06 06032 04 0000 110	59 655,15	81 000,00	60 415,00	101,3	60 415,00	100,0	60 415,00	100,0	60 415,00	100,0
Земельный налог с физических лиц	000 1 06 06040 00 0000 110	-865,68	0,00	0,00	0,0	0,00	0,0	0,00	0,0	0,00	0,0
Земельный налог с физических лиц, обладающих земельным участком, расположенным в границах городских округов	000 1 06 06042 04 0000 110	-865,68	0,00	0,00	0,0	0,00	0,0!	0,00	0,0	0,00	0,0
ГОСУДАРСТВЕННАЯ ПОШЛИНА	000 1 08 00000 00 0000 000	946 556,25	670 000,00	670 000,00	70,8	676 229,00	100,9	682 991,00	101,0	689 821,00	101,0
Государственная пошлина по делам, рассматриваемым в судах общей юрисдикции, мировыми судьями	000 1 08 03000 01 0000 110	946 556,25	670 000,00	670 000,00	70,8	676 229,00	100,9	682 991,00	101,0	689 821,00	101,0

Наименование показателя	Код дохода по бюджетной классификации	2021 год (исполнение)	2022 год			2023 год		2024 год		2025 год	
			Утверждено Решением Совета депутатов на 2022 год (с изменениями от 21.09.2022 г.)	Ожидаемая оценка поступлений	Темп роста	Прогноз поступлений	Темп роста	Прогноз поступлений	Темп роста	Прогноз поступлений	Темп роста
		тыс. руб.	тыс. руб.	тыс. руб.	%	тыс. руб.	%	тыс. руб.	%	тыс. руб.	%
Государственная пошлина по делам, рассматриваемым в судах общей юрисдикции, мировыми судьями (за исключением Верховного Суда Российской Федерации)	000 1 08 03010 01 0000 110	946 556,25	670 000,00	670 000,00	70,8	676 229,00	100,9	682 991,00	101,0	689 821,00	101,0
НЕНАЛОГОВЫЕ ДОХОДЫ		15 804 800,86	43 679 125,41	48 180 950,63	304,9	12 765 505,00	26,5	12 883 119,00	100,9	13 368 887,00	103,8
ДОХОДЫ ОТ ИСПОЛЬЗОВАНИЯ ИМУЩЕСТВА, НАХОДЯЩЕГОСЯ В ГОСУДАРСТВЕННОЙ И МУНИЦИПАЛЬНОЙ СОБСТВЕННОСТИ	000 1 11 00000 00 0000 000	12 939 316,20	12 356 000,00	12 356 000,00	95,5	11 876 000,00	96,1	11 936 000,00	100,5	12 021 000,00	100,7
Доходы, получаемые в виде арендной либо иной платы за передачу в возмездное пользование государственного и муниципального имущества (за исключением имущества бюджетных и автономных учреждений, а также имущества государственных и муниципальных унитарных предприятий, в том числе казенных)	000 1 11 05000 00 0000 120	5 510 683,04	5 006 000,00	5 006 000,00	90,8	5 176 000,00	103,4	5 236 000,00	101,2	5 321 000,00	101,6
Доходы, получаемые в виде арендной платы за земельные участки, государственная собственность на которые не разграничена, а также средства от продажи права на заключение договоров аренды указанных земельных участков	000 1 11 05010 00 0000 120	42 738,98	41 000,00	41 000,00	95,9	41 000,00	100,0	41 000,00	100,0	41 000,00	100,0
Доходы, получаемые в виде арендной платы за земельные участки, государственная собственность на которые не разграничена и которые расположены в границах городских округов, а также средства от продажи права на заключение договоров аренды указанных земельных участков	000 1 11 05012 04 0000 120	42 738,98	41 000,00	41 000,00	95,9	41 000,00	100,0	41 000,00	100,0	41 000,00	100,0
Доходы, получаемые в виде арендной платы за земли после разграничения государственной собственности на землю, а также средства от продажи права на заключение договоров аренды указанных земельных участков (за исключением земельных участков бюджетных и автономных учреждений)	000 1 11 05020 00 0000 120	564 663,32	465 000,00	465 000,00	82,3	810 000,00	174,2	810 000,00	100,0	810 000,00	100,0
Доходы, получаемые в виде арендной платы, а также средства от продажи права на заключение договоров аренды за земли, находящиеся в собственности городских округов (за исключением земельных участков муниципальных бюджетных и автономных учреждений)	000 1 11 05024 04 0000 120	564 663,32	465 000,00	465 000,00	82,3	810 000,00	174,2	810 000,00	100,0	810 000,00	100,0
Доходы от сдачи в аренду имущества, составляющего государственную (муниципальную) казну (за исключением земельных участков)	000 1 11 05070 00 0000 120	4 903 280,74	4 500 000,00	4 500 000,00	91,8	4 325 000,00	96,1	4 385 000,00	101,4	4 470 000,00	101,9
Доходы от сдачи в аренду имущества, составляющего казну городских округов (за исключением земельных участков)	000 1 11 05074 04 0000 120	4 903 280,74	4 500 000,00	4 500 000,00	91,8	4 325 000,00	96,1	4 385 000,00	101,4	4 470 000,00	101,9
Прочие доходы от использования имущества и прав, находящихся в государственной и муниципальной собственности (за исключением имущества бюджетных и автономных учреждений, а также имущества государственных и муниципальных унитарных предприятий, в том числе казенных)	000 1 11 09000 00 0000 120	7 428 633,16	7 350 000,00	7 350 000,00	98,9	6 700 000,00	91,2	6 700 000,00	100,0	6 700 000,00	100,0
Прочие поступления от использования имущества, находящегося в государственной и муниципальной собственности (за исключением имущества бюджетных и автономных учреждений, а также имущества государственных и муниципальных унитарных предприятий, в том числе казенных)	000 1 11 09040 00 0000 120	7 428 633,16	7 350 000,00	7 350 000,00	98,9	6 700 000,00	91,2	6 700 000,00	100,0	6 700 000,00	100,0

Наименование показателя	Код дохода по бюджетной классификации	2021 год (исполнение)	2022 год			2023 год		2024 год		2025 год	
			Утверждено Решением Совета депутатов на 2022 год (с изменениями от 21.09.2022 г.)	Ожидаемая оценка поступлений	Темп роста	Прогноз поступлений	Темп роста	Прогноз поступлений	Темп роста	Прогноз поступлений	Темп роста
		тыс. руб.	тыс. руб.	тыс. руб.	%	тыс. руб.	%	тыс. руб.	%	тыс. руб.	%
Прочие поступления от использования имущества, находящегося в собственности городских округов (за исключением имущества муниципальных бюджетных и автономных учреждений, а также имущества муниципальных унитарных предприятий, в том числе казенных)	000 1 11 09044 04 0000 120	7 428 633,16	7 350 000,00	7 350 000,00	98,9	6 700 000,00	91,2	6 700 000,00	100,0	6 700 000,00	100,0
ПЛАТЕЖИ ПРИ ПОЛЬЗОВАНИИ ПРИРОДНЫМИ РЕСУРСАМИ	000 1 12 00000 00 0000 000	169 732,73	153 590,00	153 590,00	90,5	97 775,00	0,0	101 686,00	104,0	105 754,00	104,0
Плата за выбросы загрязняющих веществ в атмосферный воздух стационарными объектами	000 1 12 01010 01 0000 120	90 361,80	116 250,00	116 250,00	128,6	74 005,00	0,0	76 965,00	104,0	80 044,00	104,0
Плата за сбросы загрязняющих веществ в водные объекты	000 1 12 01030 01 0000 120	37 858,54	37 340,00	37 340,00	0,0	23 770,00	0,0	24 721,00	0,0	25 710,00	0,0
Плата за размещение отходов производства и потребления	000 1 12 01040 01 0000 120	41 512,39	0,00	0,00	0,0	0,00	0,0	0,00	0,00	0,00	0,00
Плата за размещение отходов производства	000 1 12 01041 01 0000 120	41 512,39	0,00	0,00	0,0	0,00	0,0	0,00	0,00	0,00	0,00
ДОХОДЫ ОТ ПРОДАЖИ МАТЕРИАЛЬНЫХ И НЕМАТЕРИАЛЬНЫХ АКТИВОВ	000 1 14 00000 00 0000 000	2 685 463,92	31 135 555,41	35 629 580,63	0,0	789 531,00	0,0	843 234,00	0,00	1 239 934,00	0,00
Доходы от реализации имущества, находящегося в государственной и муниципальной собственности (за исключением движимого имущества бюджетных и автономных учреждений, а также имущества государственных и муниципальных унитарных предприятий, в том числе казенных)	000 1 14 02000 00 0000 000	2 685 463,92	31 135 555,41	35 629 580,63	0,0	789 531,00	0,0	843 234,00	0,0	1 239 934,00	0,0
Доходы от реализации имущества, находящегося в собственности городских округов (за исключением движимого имущества муниципальных бюджетных и автономных учреждений, а также имущества муниципальных унитарных предприятий, в том числе казенных), в части реализации основных средств по указанному имуществу	000 1 14 02040 04 0000 410	2 685 463,92	31 135 555,41	35 629 580,63	0,0	789 531,00	0,0	843 234,00	0,0	1 239 934,00	0,0
Доходы от реализации иного имущества, находящегося в собственности городских округов (за исключением имущества муниципальных бюджетных и автономных учреждений, а также имущества муниципальных унитарных предприятий, в том числе казенных), в части реализации основных средств по указанному имуществу	000 1 14 02043 04 0000 410	2 685 463,92	31 135 555,41	35 629 580,63	0,0	789 531,00	0,0	843 234,00	0,0	1 239 934,00	0,0
ШТРАФЫ, САНКЦИИ, ВОЗМЕЩЕНИЕ УЩЕРБА	000 1 16 00000 00 0000 000	10 288,01	33 980,00	41 780,00	406,1	2 199,00	5,3	2 199,00	100,0	2 199,00	100,0
Административные штрафы, установленные Кодексом Российской Федерации об административных правонарушениях	000 1 16 01000 01 0000 140	5 569,65	4 650,00	12 450,00	0,00	2 199,00	0,00	2 199,00	0,00	2 199,00	0,00
Административные штрафы, установленные главой 5 Кодекса Российской Федерации об административных правонарушениях, за административные правонарушения, посягающие на права граждан	000 1 16 01050 01 0000 140	750,00	2 550,00	2 850,00	0,0	0,00	0,0	0,00	0,0	0,00	0,0
Административные штрафы, установленные главой 5 Кодекса Российской Федерации об административных правонарушениях, за административные правонарушения, посягающие на права граждан, налагаемые мировыми судьями, комиссиями по делам несовершеннолетних и защите их прав	000 1 16 01053 01 0000 140	750,00	2 550,00	2 850,00	0,0	0,00	0,0	0,00	0,0		0,0

Наименование показателя	Код дохода по бюджетной классификации	2021 год (исполнение)	Утверждено Решением Совета депутатов на 2022 год (с изменениями от 21.09.2022 г.)	2022 год	2023 год	2024 год	2025 год	2026 год	2027 год	2028 год	2029 год
				Ожидаемая оценка поступлений	Темп роста	Прогноз поступлений	Темп роста	Прогноз поступлений	Темп роста	Прогноз поступлений	Темп роста
		тыс. руб.	тыс. руб.	тыс. руб.	%	тыс. руб.	%	тыс. руб.	%	тыс. руб.	%
Административные штрафы, установленные главой 6 Кодекса Российской Федерации об административных правонарушениях, за административные правонарушения, посягающие на здоровье, санитарно-эпидемиологическое благополучие населения и общественную нравственность	000 1 16 01060 01 0000 140	0,00	0,00	7 500,00	0,0	0,00	0,0	0,00	0,0	0,00	0,0
Административные штрафы, установленные главой 6 Кодекса Российской Федерации об административных правонарушениях, за административные правонарушения, посягающие на здоровье, санитарно-эпидемиологическое благополучие населения и общественную нравственность, налагаемые мировыми судьями, комиссиями по делам несовершеннолетних и защите их прав	000 1 16 01063 01 0000 140	0,00	0,00	7 500,00	0,0	0,00	0,0	0,00	0,0	0,0	0,0
Административные штрафы, установленные главой 7 Кодекса Российской Федерации об административных правонарушениях, за административные правонарушения в области охраны собственности	000 1 16 01070 01 0000 140	500,00	2 100,00	2 100,00	0,0	510,00	0,0	510,00	0,0	510,00	0,0
Административные штрафы, установленные главой 7 Кодекса Российской Федерации об административных правонарушениях, за административные правонарушения в области охраны собственности, налагаемые мировыми судьями, комиссиями по делам несовершеннолетних и защите их прав	000 1 16 01073 01 0000 140	500,00	2 100,00	2 100,00	0,0	510,00	0,0	510,00	0,0	510,00	0,0
Административные штрафы, установленные главой 13 Кодекса Российской Федерации об административных правонарушениях, за административные правонарушения в области связи и информации	000 1 16 01130 01 0000 140	1 000,00	0,00	0,00	0,0	333,00	0,0	333,00	0,0	333,00	0,0
Административные штрафы, установленные главой 13 Кодекса Российской Федерации об административных правонарушениях, за административные правонарушения в области связи и информации, налагаемые мировыми судьями, комиссиями по делам несовершеннолетних и защите их прав	000 1 16 01133 01 0000 140	1 000,00	0,00	0,00	0,0	333,00	0,0	333,00	0,0	333,00	0,0
Административные штрафы, установленные главой 19 Кодекса Российской Федерации об административных правонарушениях, за административные правонарушения против порядка управления	000 1 16 01190 01 0000 140	0,00	0,00	0,00	0,0	83,00	0,0	83,00	0,0	83,00	0,0
Административные штрафы, установленные главой 19 Кодекса Российской Федерации об административных правонарушениях, за административные правонарушения против порядка управления, налагаемые мировыми судьями, комиссиями по делам несовершеннолетних и защите их прав	000 1 16 01193 01 0000 140	0,00	0,00	0,00	0,0	83,00	0,0	83,00	0,0	83,00	0,0
Административные штрафы, установленные главой 20 Кодекса Российской Федерации об административных правонарушениях, за административные правонарушения, посягающие на общественный порядок и общественную безопасность	000 1 16 01200 01 0000 140	3 319,65	0,00	0,00	0,0	1 273,00	0,0	1 273,00	0,0	1 273,00	0,0
Административные штрафы, установленные главой 20 Кодекса Российской Федерации об административных правонарушениях, за административные правонарушения, посягающие на общественный порядок и общественную безопасность, налагаемые мировыми судьями, комиссиями по делам несовершеннолетних и защите их прав	000 1 16 01203 01 0000 140	3 319,65	0,00	0,00	0,0	1 273,00	0,0	1 273,00	0,0	1 273,00	0,0
ИТОГО НАЛОГОВЫЕ И НЕНАЛОГОВЫЕ ДОХОДЫ		91 748 941,01	121 743 885,41	127 238 930,73	138,7	97 264 025,99	76,4	111 506 360,00	114,6	118 732 619,00	106,5

Наименование показателя	Код дохода по бюджетной классификации	2021 год (исполнение)	2022 год			2023 год		2024 год		2025 год	
			Утверждено Решением Совета депутатов на 2022 год (с изменениями от 21.09.2022 г.)	Ожидаемая оценка поступлений	Темп роста	Прогноз поступлений	Темп роста	Прогноз поступлений	Темп роста	Прогноз поступлений	Темп роста
		тыс. руб.	тыс. руб.	тыс. руб.	%	тыс. руб.	%	тыс. руб.	%	тыс. руб.	%
Иные штрафы, неустойки, пени, уплаченные в соответствии с законом или договором в случае неисполнения или ненадлежащего исполнения обязательств перед государственным (муниципальным) органом, казенным учреждением, Центральным банком Российской Федерации, государственной корпорацией	000 1 16 07090 00 0000 140	3 178,73	29 330,00	29 330,00	0,0	0,00	0,0	0,00	0,0	0,00	0,0
Иные штрафы, неустойки, пени, уплаченные в соответствии с законом или договором в случае неисполнения или ненадлежащего исполнения обязательств перед муниципальным органом, (муниципальным казенным учреждением) городского округа	000 1 16 07090 04 0000 140	3 178,73	29 330,00	29 330,00	0,0	0,00	0,0	0,00	0,0	0,00	0,0
Платежи в целях возмещения причиненного ущерба (убытков)	000 1 16 10000 00 0000 140	1 539,63	0,00	0,00	0,0	0,00	0,0	0,00	0,0	0,00	0,0
Денежные взыскания, налагаемые в возмещение ущерба, причиненного в результате незаконного или нецелевого использования бюджетных средств	000 1 16 10100 00 0000 140	1 739,63	0,00	0,00	0,0	0,00	0,0	0,00	0,0	0,00	0,0
Денежные взыскания, налагаемые в возмещение ущерба, причиненного в результате незаконного или нецелевого использования бюджетных средств (в части бюджетов городских округов)	000 1 16 10100 04 0000 140	1 739,63	0,00	0,00	0,0	0,00	0,0	0,00	0,0	0,0	0,0
Доходы от денежных взысканий (штрафов), поступающие в счет погашения задолженности, образовавшейся до 1 января 2020 года, подлежащие зачислению в бюджеты бюджетной системы Российской Федерации по нормативам, действовавшим в 2019 году	000 1 16 10120 00 0000 140	-200,00	0,00	0,00	0,0	0,00	0,0	0,00	0,0	0,00	0,0
Доходы от денежных взысканий (штрафов), поступающие в счет погашения задолженности, образовавшейся до 1 января 2020 года, подлежащие зачислению в бюджет муниципального образования по нормативам, действовавшим в 2019 году	000 1 16 10123 01 0000 140	100,00	0,00	0,00	0,0	0,00	0,0	0,00	0,0	0,0	0,0
БЕЗВОЗМЕЗДНЫЕ ПОСТУПЛЕНИЯ	000 2 00 00000 00 0000 000	534 561 471,13	564 828 152,65	564 828 152,65	105,7	528 710 615,52	93,6	505 003 472,88	95,5	491 923 450,89	97,4
БЕЗВОЗМЕЗДНЫЕ ПОСТУПЛЕНИЯ ОТ ДРУГИХ БЮДЖЕТОВ БЮДЖЕТНОЙ СИСТЕМЫ РОССИЙСКОЙ ФЕДЕРАЦИИ	000 2 02 00000 00 0000 000	534 561 471,13	564 828 152,65	564 828 152,65	105,7	528 710 615,52	93,6	505 003 472,88	95,5	491 923 450,89	97,4
Дотации бюджетам бюджетной системы Российской Федерации	000 2 02 10000 00 0000 150	227 310 892,00	238 096 024,00	238 096 024,00	104,7	229 800 596,00	96,5	211 763 274,00	92,2	191 539 272,00	90,4
Дотации на выравнивание бюджетной обеспеченности	000 2 02 15001 00 0000 150	81 047 456,00	104 501 238,00	104 501 238,00	128,9	106 702 000,00	102,1	107 031 274,00	100,3	106 387 272,00	99,4
Дотации бюджетам городских округов на выравнивание бюджетной обеспеченности муниципальных районов (городских округов) из регионального фонда финансовой поддержки	000 2 02 15001 04 0000 150	81 047 456,00	104 501 238,00	104 501 238,00	128,9	106 702 000,00	102,1	107 031 274,00	100,3	106 387 272,00	99,4
Дотации бюджетам на поддержку мер по обеспечению сбалансированности бюджетов	000 2 02 15002 00 0000 150	1 063 436,00	2 679 786,00	2 679 786,00	252,0	1 544 596,00	57,6	0,00	0,0	0,00	0,0
Дотации бюджетам городских округов на поддержку мер по обеспечению сбалансированности бюджетов	000 2 02 15002 04 0000 150	1 063 436,00	2 679 786,00	2 679 786,00	252,0	1 544 596,00	57,6	0,00	0,0	0,0	0,0
Дотации бюджетам, связанные с особым режимом безопасного функционирования закрытых административно-территориальных образований	000 2 02 15010 00 0000 150	145 200 000,00	130 915 000,00	130 915 000,00	90,2	121 554 000,00	92,8	104 732 000,00	86,2	85 152 000,00	81,3

Наименование показателя	Код дохода по бюджетной классификации	2021 год (исполнение)	2022 год			2023 год		2024 год		2025 год	
			Утверждено Решением Совета депутатов на 2022 год (с изменениями от 21.09.2022 г.)	Ожидаемая оценка поступлений	Темп роста	Прогноз поступлений	Темп роста	Прогноз поступлений	Темп роста	Прогноз поступлений	Темп роста
		тыс. руб.	тыс. руб.	тыс. руб.	%	тыс. руб.	%	тыс. руб.	%	тыс. руб.	%
Дотации бюджетам городских округов, связанные с особым режимом безопасного функционирования закрытых административно-территориальных образований	000 2 02 15010 04 0000 150	145 200 000,00	130 915 000,00	130 915 000,00	90,2	121 554 000,00	92,8	104 732 000,00	86,2	85 152 000,00	81,3
Субсидии бюджетам бюджетной системы Российской Федерации (межбюджетные субсидии)	000 2 02 20000 00 0000 150	57 376 743,45	122 675 185,17	122 675 185,17	213,8	65 442 966,00	53,3	54 092 202,12	82,7	55 201 072,96	102,0
Субсидии бюджетам на софинансирование капитальных вложений в объекты муниципальной собственности	000 2 02 20077 00 0000 150	0,00	6 650 000,00	6 650 000,00	0,0	0,00	0,0	0,00	0,0	0,00	0,0
Субсидии бюджетам городских округов на софинансирование капитальных вложений в объекты муниципальной собственности	000 2 02 20077 04 0000 150	0,00	6 650 000,00	6 650 000,00	0,0	0,00	0,0		0,0	0,00	0,0
Субсидии бюджетам на осуществление дорожной деятельности в отношении автомобильных дорог общего пользования, а также капитального ремонта и ремонта дворовых территорий многоквартирных домов, проездов к дворовым территориям многоквартирных домов населенных пунктов	000 2 02 20216 00 0000 150	9 622 866,75	9 309 633,09	9 309 633,09	0,0	8 193 041,28	0,0	6 827 534,40	0,0	5 803 404,24	0,0
Субсидии бюджетам городских округов на осуществление дорожной деятельности в отношении автомобильных дорог общего пользования, а также капитального ремонта и ремонта дворовых территорий многоквартирных домов, проездов к дворовым территориям многоквартирных домов населенных пунктов	000 2 02 20216 04 0000 150	9 622 866,75	9 309 633,09	9 309 633,09	0,0	8 193 041,28	0,0	6 827 534,40	0,0	5 803 404,24	0,0
Субсидии бюджетам на организацию бесплатного горячего питания обучающихся, получающих начальное общее образование в государственных и муниципальных образовательных организациях	000 2 02 25304 00 0000 150	3 557 675,01	5 125 997,00	5 125 997,00	0,0	6 058 300,00	0,0	6 058 300,00	0,0	6 058 300,00	0,0

Наименование показателя	Код дохода по бюджетной классификации	2021 год (исполнение)	2022 год			2023 год		2024 год		2025 год	
			Утверждено Решением Совета депутатов на 2022 год (с изменениями от 21.09.2022 г.)	Ожидаемая оценка поступления	Темп роста	Прогноз поступлений	Темп роста	Прогноз поступлений	Темп роста	Прогноз поступлений	Темп роста
		тыс. руб.	тыс. руб.	тыс. руб.	%	тыс. руб.	%	тыс. руб.	%	тыс. руб.	%
Субсидии бюджетам городских округов на организацию бесплатного горячего питания льготной обучающихся, получающих начальное общее образование в муниципальных образовательных организациях	000 2 02 25304 04 0000 150		547 800,00	547 800,00	0,0	679 700,00	124,1	679 700,00	100,0	679 700,00	100,0
Организация бесплатного горячего питания обучающихся, получающих начальное общее образование в муниципальных образовательных организациях	000 2 02 25304 04 0000 150	3 557 675,01	4 578 197,00	4 578 197,00	128,7	5 378 600,00	117,5	5 378 600,00	100,0	5 378 600,00	100,0
Прочие субсидии	000 2 02 29999 00 0000 150	44 196 201,69	101 589 555,08	101 589 555,08	229,9	51 191 624,72	50,4	41 206 367,72	80,5	43 339 368,72	105,2
Субсидии бюджетам городских округов	000 2 02 29999 04 0000 150	44 196 201,69	101 589 555,08	101 589 555,08	229,9	51 191 624,72	50,4	41 206 367,72	80,5	43 339 368,72	105,2
Субсидии бюджетам городских округов на обеспечение бесплатным цельным молоком либо питьевым молоком обучающихся 1-4 классов общеобразовательных учреждений, муниципальных образовательных учреждений для детей дошкольного и младшего школьного возраста	000 2 02 29999 04 0000 150	248 300,00	217 000,00	217 000,00	87,4	237 400,00	109,4	237 400,00	100,0	237 400,00	100,0
Субсидии бюджетам городских округов на техническое сопровождение программного обеспечения "Система автоматизированного рабочего места муниципального образования"	000 2 02 29999 04 0000 150	29 165,00	30 393,00	30 393,00	104,2	31 608,72	104,0	31 608,72	100,0	31 608,72	100,0
Субсидии бюджетам городских округов на организацию отдыха детей Мурманской области в муниципальных образовательных организациях	000 2 02 29999 04 0000 150	835 476,00	921 696,00	921 696,00	110,3	938 200,00	101,8	1 038 100,00	110,6	1 061 600,00	102,3
Субсидии бюджетам муниципальных образований на софинансирование расходов, направляемых на оплату труда и начисления на выплаты по оплате труда работникам муниципальных учреждений	000 2 02 29999 04 0000 150	26 842 391,00	27 163 614,00	27 163 614,00	101,2	32 118 305,00	118,2	34 362 649,00	107,0	36 472 150,00	106,1
Субсидия на софинсирование расходных обязательств муниципальных образований на оплату взносов на капитальный ремонт за муниципальный жилой фонд	000 2 02 29999 04 0000 150	5 315 759,00	5 368 052,00	5 368 052,00	101,0	5 536 611,00	103,1	5 536 610,00	100,0	5 536 610,00	100,0
Субсидии на обеспечение комплексной безопасности муниципальных образовательных организаций	000 2 02 29999 04 0000 150	0,00	0,00	0,00	0,0	10 889 000,00	0,0	0,00	0,0	0,00	0,0
Субсидии на поддержку муниципальных программ формирования современной городской среды в части выполнения мероприятий по благоустройству дворовых территорий	000 2 02 29999 04 0000 150	9 406 960,69	42 397 582,50	42 397 582,50	0,0	0,00	0,0	0,00	0,0	0,00	0,0
Субсидия бюджетам муниципальных образований на реализацию мероприятий по замене окон в муниципальных образовательных организациях	000 2 02 29999 04 0000 150		2 709 122,00	2 709 122,00	0,0	1 440 500,00	0,0	0,00	0,0	0,00	0,0
Субсидия на софинансирование капитального ремонта объектов, находящихся в муниципальной собственности	000 2 02 29999 04 0000 150		5 624 195,28	5 624 195,28	0,0	0,00	0,0	0,00	0,0	0,00	0,0
Субсидии на проведение ремонтных работ и укрепление материально-технической базы муниципальных учреждений культуры, образования в сфере культуры и искусства и архивов	000 2 02 29999 04 0000 150	1 518 150,00	1 615 000,00	1 615 000,00	0,0	0,00	0,0	0,00	0,0	0,00	0,0
Субсидии бюджетам муниципальных образований на мероприятия по созданию, брендированию и укреплению материально-технической базы открытых пространств для поддержки и	000 2 02 29999 04 0000 150		6 385 400,30	6 385 400,30	0,0	0,00	0,0	0,00	0,0	0,00	0,0

Наименование показателя	Код дохода по бюджетной классификации	2021 год (исполнение)	2022 год			2023 год		2024 год		2025 год	
			Утверждено Решением Совета депутатов на 2022 год (с изменениями от 21.09.2022 г.)	Ожидаемая оценка поступлений	Темп роста	Прогноз поступлений	Темп роста	Прогноз поступлений	Темп роста	Прогноз поступлений	Темп роста
		тыс. руб.	тыс. руб.	тыс. руб.	%	тыс. руб.	%	тыс. руб.	%	тыс. руб.	%
Субсидия на приобретение коммунальной техники для уборки территорий муниципальных образований Мурманской области (за счет средств резервного фонда Правительства Мурманской области)	000 2 02 29999 04 0000 150		9 157 500,00	9 157 500,00	0,0	0,00	0,0	0,00	0,0	0,00	0,0
Субвенции бюджетам бюджетной системы Российской Федерации	000 2 02 30000 00 0000 150	185 911 909,29	191 536 463,35	191 536 463,35	103,0	226 987 253,52	118,5	232 668 196,76	102,5	238 703 305,93	102,6
Субвенции местным бюджетам на выполнение передаваемых полномочий субъектов Российской Федерации	000 2 02 30024 00 0000 150	15 238 203,09	18 119 058,70	18 119 058,70	118,9	18 668 591,60	103,0	18 627 984,60	99,8	18 627 989,60	100,0
Субвенции бюджетам городских округов на выполнение передаваемых полномочий субъектов Российской Федерации	000 2 02 30024 04 0000 150	15 238 203,09	18 119 058,70	18 119 058,70	118,9	18 668 591,60	103,0	18 627 984,60	99,8	18 627 989,60	100,0
Субвенции бюджетам городских округов на реализацию ЗМО "О комиссиях по делам несовершеннолетних и защите их прав в Мурманской области"	000 2 02 30024 04 0000 150	1 074 000,00	1 398 077,00	1 398 077,00	130,2	1 439 693,00	103,0	1 439 693,00	100,0	1 439 693,00	100,0
Субвенции бюджетам городских округов на осуществление органами местного самоуправления отдельных государственных полномочий Мурманской области по определению перечня должностных лиц, уполномоченных составлять протоколы об административных правонарушениях, предусмотренных ЗМО "Об административных правонарушениях"	000 2 02 30024 04 0000 150	6 000,00	6 000,00	6 000,00	100,0	6 000,00	100,0	6 000,00	100,0	6 000,00	100,0
Субвенции бюджетам городских округов на осуществление органами местного самоуправления муниципальных образований МО со статусом городского округа и муниципального района отдельных государственных полномочий по сбору сведений для формирования и ведения торгового реестра	000 2 02 30024 04 0000 150	4 022,00	2 100,00	2 100,00	52,2	1 352,00	64,4	1 338,00	99,0	1 343,00	100,4
Субвенции бюджетам городских округов на реализацию ЗМО "О наделении органов местного самоуправления муниципальных образований со статусом городского округа и муниципального района отдельными государственными полномочиями по опеке и попечительству в отношении совершеннолетних граждан"	000 2 02 30024 04 0000 150	30 800,00	40 344,00	40 344,00	131,0	41 545,30	103,0	41 545,30	100,0	41 545,30	100,0
Субвенции бюджетам городских округов на организацию предоставления мер социальной поддержки по оплате жилого помещения и коммунальных услуг детям-сиротам и детям, оставшимся без попечения родителей, лицам из числа детей-сирот и детей, оставшихся без попечения родителей	000 2 02 30024 04 0000 150	3 300,00	4 334,00	4 334,00	131,3	3 571,00	82,4	2 678,00	75,0	2 678,00	100,0
Субвенции бюджетам городских округов на предоставление мер социальной поддержки по оплате жилого помещения и коммунальных услуг детям-сиротам и детям, оставшимся без попечения родителей, лицам из числа детей-сирот и детей, оставшихся без попечения родителей	000 2 02 30024 04 0000 150	150 227,21	255 500,00	255 500,00	170,1	158 800,00	62,2	119 100,00	75,0	119 100,00	100,0
Субвенции бюджетам городских округов на обеспечение бесплатным питанием отдельных категорий обучающихся	000 2 02 30024 04 0000 150	1 594 400,00	1 412 800,00	1 412 800,00	88,6	2 119 200,00	150,0	2 119 200,00	100,0	2 119 200,00	100,0
Единая субвенция местным бюджетам на осуществление органами местного самоуправления государственными полномочиями по организации предоставления и предоставлению ЕЖКВ специалистам муниципальных учреждений (организаций), указанным в подпунктах 1-4,6,8 пункта 2 статьи 3 ЗМО "О мерах социальной поддержки отдельных категорий граждан, работающих в сельских населенных пунктах или поселка городского типа" имеющим право на предоставление ЕЖКВ в соответствии с Законом	000 2 02 30024 04 0000 150	11 283 464,40	12 503 300,00	12 503 300,00	110,8	12 148 200,00	97,2	12 148 200,00	100,0	12 148 200,00	100,0

Наименование показателя	Код дохода по бюджетной классификации	2021 год (исполнение)	2022 год			2023 год		2024 год		2025 год	
			Утверждено Решением Совета депутатов на 2022 год (с изменениями от 21.09.2022 г.)	Ожидаемая оценка поступлений	Темп роста	Прогноз поступлений	Темп роста	Прогноз поступлений	Темп роста	Прогноз поступлений	Темп роста
		тыс. руб.	тыс. руб.	тыс. руб.	%	тыс. руб.	%	тыс. руб.	%	тыс. руб.	%
Субвенции бюджетам городских округов на реализацию ЗМО "О наделинии органов местного самоуправления муниципальных образований со статусом городского округа и муниципального района отдельными государственными полномочиями по опеке и попечительству в отношении несовершеннолетних"	000 2 02 30024 04 0000 150	938 589,48	1 398 077,00	1 398 077,00	149,0	1 439 693,00	103,0	1 439 693,00	100,0	1 439 693,00	100,0
Субвенции бюджетам городских округов на осуществление деятельности по отлову и содержанию безнадзорных животных без владельцев	000 2 02 30024 04 0000 150	153 400,00	410 719,00	410 719,00	267,7	336 168,00	81,8	336 168,00	100,0	336 168,00	100,0
Субвенции бюджетам городских округов на организацию осуществления деятельности по отлову и содержанию безнадзорных животных	000 2 02 30024 04 0000 150	0,00	0,00	0,00	0,0	0,00	0,0	0,00	0,0	0,00	0,0
Субвенции бюджетам городских округов на возмещение расходов по гарантированному перечню услуг по погребению	000 2 02 30024 04 0000 150	0,00	9 300,00	9 300,00	0,0	9 300,00	100,0	9 300,00	100,0	9 300,00	100,0
Субвенция местным бюджетам на осуществление органами местного самоуправления государственных полномочий по предоставлению и организации выплаты вознаграждения опекунам совершеннолетних недееспособных граждан	000 2 02 30024 04 0000 150	0,00	538 700,00	538 700,00	0,0	821 100,00	0,0	821 100,00	100,0	821 100,00	100,0
Субвенция бюджетам муниципальных образований на осуществление органами местного самоуправления отдельных государственных полномочий Мурманской области в области жилищных отношений и жилищного строительства	000 2 02 30024 04 0000 150	0,00	139 807,70	139 807,70	0,0	143 969,30	0,0	143 969,30	100,0	143 969,30	100,0
Субвенции бюджетам на содержание ребенка в семье опекуна и приемной семье, а также вознаграждение, причитающееся приемному родителю	000 2 02 30027 00 0000 150	4 299 608,78	5 454 600,00	5 454 600,00	126,9	5 485 500,00	100,6	4 506 000,00	82,1	3 336 700,00	74,1
Субвенции бюджетам городских округов на содержание ребенка в семье опекуна (попечителя) и приемной семье, а также вознаграждение, причитающееся приемному родителю	000 2 02 30027 04 0000 150	4 299 608,78	5 454 600,00	5 454 600,00	126,9	5 485 500,00	100,6	4 506 000,00	82,1	3 336 700,00	74,1
Субвенции бюджетам на компенсацию части платы, взимаемой с родителей (законных представителей) за присмотр и уход за детьми, посещающими образовательные организации, реализующие образовательные программы дошкольного образования	000 2 02 30029 00 0000 150	1 536 293,09	2 187 500,00	2 187 500,00	142,4	2 456 400,00	112,3	2 456 400,00	100,0	2 456 400,00	100,0
Субвенции бюджетам городских округов на компенсацию части платы, взимаемой с родителей (законных представителей) за присмотр и уход за детьми, посещающими образовательные организации, реализующие образовательные программы дошкольного образования	000 2 02 30029 04 0000 150	1 499 048,05	2 134 100,00	2 134 100,00	142,4	2 396 500,00	112,3	2 396 500,00	100,0	2 396 500,00	100,0
Субвенции бюджетам городских округов на расходы, связанные с выплатой компенсации родительской платы за присмотр и уход за детьми, посещающими образовательные организации, реализующие образовательные программы дошкольного образования (банковские, почтовые услуги, расходы на компенсацию затрат деятельности органов местного самоуправления и учреждений, находящихся в их ведении)	000 2 02 30029 04 0000 150	37 245,04	53 400,00	53 400,00	143,4	59 900,00	112,2	59 900,00	100,0	59 900,00	100,0

Наименование показателя	Код дохода по бюджетной классификации	2021 год (исполнение)	2022 год			2023 год		2024 год		2025 год	
			Утверждено Решением Совета депутатов на 2022 год (с изменениями от 21.09.2022 г.)	Ожидаемая оценка поступлений	Темп роста	Прогноз поступлений	Темп роста	Прогноз поступлений	Темп роста	Прогноз поступлений	Темп роста
		тыс. руб.	тыс. руб.	тыс. руб.	%	тыс. руб.	%	тыс. руб.	%	тыс. руб.	%
Субвенции бюджетам городских округов на осуществление первичного воинского учета органами местного самоуправления поселений, муниципальных и городских округов	000 2 02 35118 00 0000 150	496 700,00	513 100,00	513 100,00	103,3	625 301,40	121,9	654 603,60	104,7	678 562,40	103,7
Субвенции бюджетам городских округов на осуществление первичного воинского учета органами местного самоуправления поселений, муниципальных и городских округов	000 2 02 35118 04 0000 150	496 700,00	513 100,00	513 100,00	103,3	625 301,40	121,9	654 603,60	104,7	678 562,40	103,7
Субвенции бюджетам на осуществление полномочий по составлению (изменению) списков кандидатов в присяжные заседатели федеральных судов общей юрисдикции в Российской Федерации	000 2 02 35120 00 0000 150	640,57	4 137,65	4 137,65	645,9	306,35	7,4	323,29	105,5	289,41	89,5
Субвенции бюджетам городских округов на осуществление полномочий по составлению (изменению) списков кандидатов в присяжные заседатели федеральных судов общей юрисдикции в Российской Федерации	000 2 02 35120 04 0000 150	640,57	4 137,65	4 137,65	645,9	306,35	7,4	323,29	105,5	289,41	89,5
Субвенции бюджетам на проведение Всероссийской переписи населения 2020 года	000 2 02 35469 00 0000 150	253,76	0,00	0,00	0,0	0,00	0,0	0,00	0,0	0,00	0,0
Субвенции бюджетам городских округов на проведение Всероссийской переписи населения 2020 года	000 2 02 35469 04 0000 150	253,76	0,00	0,00	0,0	0,00	0,0	0,00	0,0	0,00	0,0
Субвенции бюджетам на государственную регистрацию актов гражданского состояния	000 2 02 35930 00 0000 150	1 120 010,00	1 447 967,00	1 447 967,00	129,3	356 054,17	24,6	376 585,27	105,8	391 364,52	103,9
Субвенции бюджетам городских округов на государственную регистрацию актов гражданского состояния	000 2 02 35930 04 0000 150	1 120 010,00	1 447 967,00	1 447 967,00	129,3	356 054,17	24,6	376 585,27	105,8	391 364,52	103,9
Единая субвенция местным бюджетам	000 2 02 39998 00 0000 150	163 220 200,00	163 810 100,00	163 810 100,00	100,4	199 395 100,00	121,7	206 046 300,00	103,3	213 212 000,00	103,5
Единая субвенция бюджетам городских округов	000 2 02 39998 04 0000 150	163 220 200,00	163 810 100,00	163 810 100,00	100,4	199 395 100,00	121,7	206 046 300,00	103,3	213 212 000,00	103,5
Прочие субвенции бюджетам городских округов на реализацию ЗМО "О единой субвенции местным бюджетам на финансовое обеспечение образовательной деятельности"	000 2 02 39998 04 0000 150	163 220 200,00	163 810 100,00	163 810 100,00	100,4	199 395 100,00	121,7	206 046 300,00	103,3	213 212 000,00	103,5
Иные межбюджетные трансферты	000 2 02 40000 00 0000 150	63 961 926,39	12 520 480,13	12 520 480,13	0,0	6 479 800,00	0,0	6 479 800,00	0,0	6 479 800,00	0,0
Межбюджетные трансферты бюджетам на ежемесячное денежное вознаграждение за классное руководство педагогическим работникам государственных и муниципальных общеобразовательных организаций	000 2 02 45303 00 0000 150	63 961 926,39	6 468 336,00	6 468 336,00	0,0	6 468 300,00	0,0	6 468 300,00	0,0	6 468 300,00	0,0
Межбюджетные трансферты бюджетам городских округов на ежемесячное денежное вознаграждение за классное руководство педагогическим работникам государственных и муниципальных общеобразовательных организаций	000 2 02 45303 04 0000 150	6 129 000,00	6 187 104,00	6 187 104,00	100,9	6 187 100,00	0,0	6 187 100,00	0,0	6 187 100,00	0,0
Межбюджетные трансферты бюджетам городских округов на ежемесячное денежное вознаграждение за классное руководство педагогическим работникам государственных и муниципальных общеобразовательных организаций (за счет областного бюджета)	000 2 02 45303 04 0000 150	278 628,00	281 232,00	281 232,00	100,9	281 200,00	0,0	281 200,00	0,0	281 200,00	0,0



Наименование показателя	Код дохода по бюджетной классификации	2021 год (исполнение)	2022 год			2023 год		2024 год		2025 год	
			Утверждено Решением Совета депутатов на 2022 год (с изменениями от 21.09.2022 г.)	Ожидаемая оценка поступлений	Темп роста	Прогноз поступлений	Темп роста	Прогноз поступлений	Темп роста	Прогноз поступлений	Темп роста
		тыс. руб.	тыс. руб.	тыс. руб.	%	тыс. руб.	%	тыс. руб.	%	тыс. руб.	%
Межбюджетный трансферт, передаваемый бюджетам городских округов на реализацию проектов развития социальной и инженерной инфраструктур	000 2 02 45594 04 0000 150	57 554 298,39	0,00	0,00	0,0		0,0	0,00	0,0	0,00	0,0
Иные межбюджетные трансферты	000 2 02 49999 00 0000 150	0,00	6 052 144,13	6 052 144,13	0,00	11 500,00	0,00	11 500,00	0,00	11 500,00	0,00
Иные межбюджетные трансферты из областного бюджета местным бюджетам на финансовое обеспечение (возмещение) расходов работодателей на выплату вознаграждения (зарботной платы) гражданам, участвующим во временных общественно полезных работах	000 2 02 49999 04 0000 150	0,00	364 000,00	364 000,00	0,0	0,00	0,0	0,00	0,0	0,00	0,0
Иные межбюджетные трансферты из областного бюджета местным бюджетам на финансовое обеспечение (возмещение) расходов работодателей на выплату вознаграждения (зарботной платы) гражданам, участвующим во временных общественно полезных работах (за счет резервного фонда Правительства Мурманской области)	000 2 02 49999 04 0000 150	0,00	654 700,00	654 700,00	0,0	0,00	0,0	0,00	0,0	0,00	0,0
Иные межбюджетные трансферты из областного бюджета местным бюджетам на укрепление и обновление материально-технической базы образовательных организаций (за счет средств резервного фонда Правительства Мурманской области)	000 2 02 49999 04 0000 150	0,00	5 033 444,13	5 033 444,13	0,0	0,00	0,0	0,00	0,0	0,00	0,0
Иные межбюджетные трансферты из областного бюджета местным бюджетам на обеспечение выплат педагогическим работникам муниципальных общеобразовательных организаций Мурманской области, реализующих образовательные программы начального общего, основного общего и среднего общего образования, в том числе адаптированные основные общеобразовательные программы, за руководство школьными спортивными клубами	000 2 02 49999 04 0000 150	0,00	0,00	0,00	0,0	11 500,00	0,0	11 500,00	0,0	11 500,00	0,0
ВСЕГО ДОХОДОВ		626 310 412,14	686 572 038,06	692 067 083,38	110,5	625 974 641,51	90,4	616 509 832,88	98,5	610 656 069,89	99,1

Расходы бюджета ЗАТО Видяево по разделам и подразделам классификации расходов бюджета

Наименование	Раздел	Подраздел	2021 год (Исполнение), тыс.руб.	2022 год (Ожидаемое исполнение), тыс.руб.	2023 год			2024 год			2025 год		
					Утверждено Решением Совета депутатов, тыс.руб.	сумма отклонений к предыдущем у году, тыс.руб.	Темп роста к 2022 году	Утверждено Решением Совета депутатов, тыс.руб.	сумма отклонений к предыдущему году, тыс.руб.	Темп роста к 2023 году	Утверждено Решением Совета депутатов, тыс.руб.	сумма отклонений к предыдущему году, тыс.руб.	Темп роста к 2024 году
ОБЩЕГОСУДАРСТВЕННЫЕ ВОПРОСЫ	01		70 665,92	82 149,69	75 811,68	-6 338,01	92,28	74 820,68	-990,99	98,69	76 301,85	1 481,16	101,98
Функционирование высшего должностного лица субъекта Российской Федерации и муниципального образования	01	02	2 454,00	2 625,49	2 684,57	59,08	102,25	2 684,57	0,00	100,00	2 684,57	0,00	100,00
Функционирование законодательных (представительных) органов государственной власти и представительных органов муниципальных образований	01	03	6 981,82	5 621,26	4 963,35	-657,91	88,30	5 104,63	141,28	102,85	5 104,63	0,00	100,00
Функционирование Правительства Российской Федерации, высших исполнительных органов государственной власти субъектов Российской Федерации, местных администраций	01	04	36 681,23	44 442,64	43 878,86	-563,78	98,73	43 597,85	-281,01	99,36	43 597,85	0,00	100,00
Судебная система	01	05	0,64	4,14	0,31	-3,83	7,40	0,32	0,02	105,53	0,29	-0,03	89,52
Обеспечение деятельности финансовых, налоговых и таможенных органов и органов финансового (финансово-бюджетного) надзора	01	06	0,00	3 791,40	3 818,23	26,82	0,00	3 957,95	139,72	103,66	3 957,95	0,00	100,00
Обеспечение проведения выборов и референдумов	01	07	0,00	1 000,00	0,00	-1 000,00	0,00	0,00	0,00	0,00	0,00	0,00	0,00
Резервные фонды	01	11	0,00	1 000,00	1 000,00	0,00	0,00	1 000,00	0,00	100,00	1 000,00	0,00	100,00
Другие общегосударственные вопросы	01	13	24 629,15	26 957,14	23 798,95	-3 158,19	88,28	23 870,56	71,61	100,30	23 913,67	43,11	100,18
Другие общегосударственные вопросы	01	13	24 548,23	23 664,76	19 466,37	-4 198,39	82,26	18 475,36	-991,01	94,91	19 956,56	1 481,20	108,02



Наименование	Раздел	Подраздел	2021 год (Исполнение), тыс.руб.	2022 год (Ожидаемое исполнение), тыс.руб.	2023 год			2024 год			2025 год		
					Утверждено Решением Совета депутатов, тыс.руб.	сумма отклонений к предыдущему году, тыс.руб.	Темп роста к 2022 году	Утверждено Решением Совета депутатов, тыс.руб.	сумма отклонений к предыдущему году, тыс.руб.	Темп роста к 2023 году	Утверждено Решением Совета депутатов, тыс.руб.	сумма отклонений к предыдущем у году, тыс.руб.	Темп роста к 2024 году
НАЦИОНАЛЬНАЯ ОБОРОНА	02		496,70	513,10	625,30	112,20	121,87	654,60	29,30	104,69	678,56	23,96	103,66
Мобилизационная и вневойсковая подготовка	02	03	496,70	513,10	625,30	112,20	121,87	654,60	29,30	104,69	678,56	23,96	103,66
НАЦИОНАЛЬНАЯ БЕЗОПАСНОСТЬ И ПРАВООХРАНИТЕЛЬНАЯ ДЕЯТЕЛЬНОСТЬ	03		20 602,99	22 721,36	28 130,27	5 408,92	123,81	27 626,80	-503,47	98,21	27 670,20	43,40	100,16
Органы юстиции	03	04	1 120,01	1 447,97	356,05	-1 091,91	24,59	376,59	20,53	105,77	391,36	14,78	103,92
Защита населения и территории от чрезвычайных ситуаций природного и техногенного характера, гражданская оборона	03	09	19 233,98	20 854,39	27 525,22	6 670,83	131,99	27 001,22	-524,00	98,10	27 029,84	28,62	100,11
Другие вопросы в области национальной безопасности и правоохранительной деятельности	03	14	249,00	419,00	249,00	-170,00	59,43	249,00	0,00	100,00	249,00	0,00	100,00
НАЦИОНАЛЬНАЯ ЭКОНОМИКА	04		22 364,48	23 311,15	28 640,48	5 329,33	122,86	29 377,32	736,84	102,57	30 687,55	1 310,23	104,46
Сельское хозяйство и рыболовство	04	05	153,40	410,72	336,17	-74,55	81,85	336,17	0,00	100,00	336,17	0,00	100,00
Дорожное хозяйство (дорожные фонды)	04	09	22 106,33	22 316,40	27 869,81	5 553,41	124,88	28 606,67	736,85	102,64	29 916,89	1 310,23	104,58
Связь и информатика	04	10	30,70	31,93	33,14	1,22	103,81	33,14	0,00	100,00	33,14	0,00	100,00
Другие вопросы в области национальной экономики	04	12	74,05	552,10	401,35	-150,75	72,70	401,34	-0,01	100,00	401,34	0,01	100,00

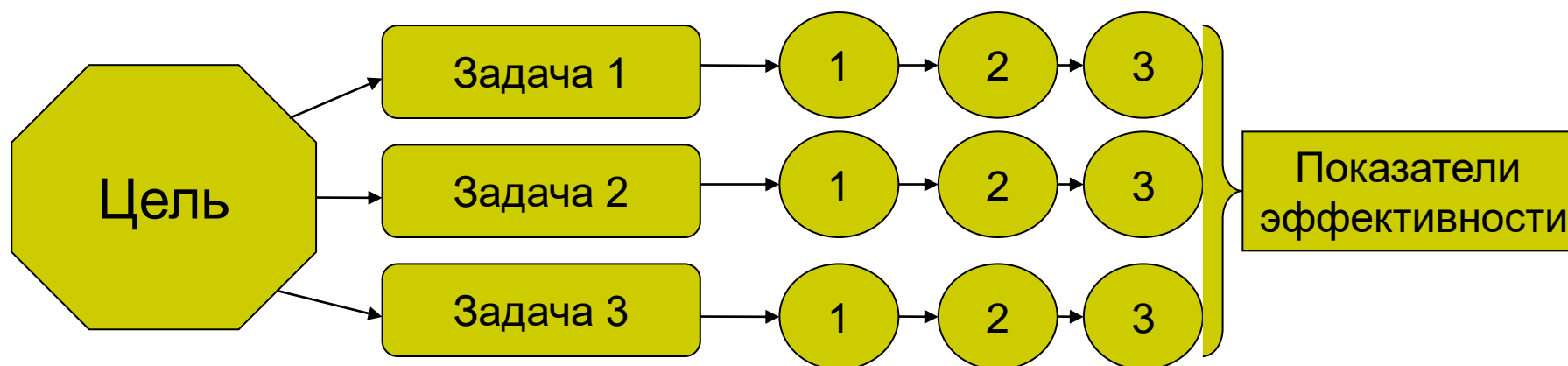
Наименование	Раздел	Подраздел	2021 год (Исполнение) , тыс.руб.	2022 год (Ожидаемое исполнение), тыс.руб.	2023 год			2024 год			2025 год		
					Утверждено Решением Совета депутатов, тыс.руб.	сумма отклонений к предыдущему году, тыс.руб.	Темп роста к 2022 году	Утверждено Решением Совета депутатов, тыс.руб.	сумма отклонений к предыдущему году, тыс.руб.	Темп роста к 2023 году	Утверждено Решением Совета депутатов, тыс.руб.	сумма отклонений к предыдущему году, тыс.руб.	Темп роста к 2024 году
ЖИЛИЩНО-КОММУНАЛЬНОЕ ХОЗЯЙСТВО	05		158 114,45	182 902,55	84 347,66	-98 554,90	46,12	78 707,26	-5 640,39	93,31	51 307,39	-27 399,87	65,19
Жилищное хозяйство	05	01	70 857,93	11 648,91	13 298,60	1 649,69	114,16	13 298,60	0,00	100,00	13 298,60	0,00	100,00
Коммунальное хозяйство	05	02	8 987,58	34 050,42	6 542,71	-27 507,71	19,21	6 804,35	261,63	104,00	6 804,35	0,00	100,00
Благоустройство	05	03	18 515,96	59 741,55	9 828,52	-49 913,04	16,45	10 083,66	255,14	102,60	200,00	-9 883,66	1,98
Другие вопросы в области жилищно-коммунального хозяйства	05	05	59 752,98	77 461,67	54 677,83	-22 783,84	70,59	48 520,66	-6 157,17	88,74	31 004,45	-17 516,21	63,90
ОХРАНА ОКРУЖАЮЩЕЙ СРЕДЫ	06		15,00	60,00	127,78	67,78	212,96	131,69	3,91	103,06	135,75	4,07	103,09
Другие вопросы в области охраны окружающей среды	06	05	15,00	60,00	127,78	67,78	212,96	131,69	3,91	103,06	135,75	4,07	103,09
ОБРАЗОВАНИЕ	07		281 977,67	302 800,22	335 120,48	32 320,26	110,67	328 263,79	-6 856,69	97,95	341 314,07	13 050,28	103,98
Дошкольное образование	07	01	106 181,74	99 471,44	120 342,46	20 871,03	120,98	127 775,84	7 433,38	106,18	134 972,56	7 196,72	105,63
Общее образование	07	02	119 352,79	135 726,79	152 680,62	16 953,83	112,49	149 283,96	-3 396,66	97,78	152 135,68	2 851,72	101,91
Дополнительное образование детей	07	03	34 051,15	32 615,47	36 901,52	4 286,05	113,14	36 603,03	-298,49	99,19	39 106,89	2 503,85	106,84
Молодежная политика	07	07	1 418,82	9 217,43	1 677,40	-7 540,03	18,20	1 778,31	100,91	106,02	1 802,05	23,74	101,33
Другие вопросы в области образования	07	09	20 973,17	25 769,09	23 518,48	-2 250,61	91,27	12 822,64	-10 695,83	54,52	13 296,90	474,26	103,70

Наименование	Раздел	Подраздел	2021 год (Исполнение), тыс.руб.	2022 год (Ожидаемое исполнение), тыс.руб.	2023 год			2024 год			2025 год		
					Утверждено Решением Совета депутатов, тыс.руб.	сумма отклонений к предыдущему году, тыс.руб.	Темп роста к 2022 году	Утверждено Решением Совета депутатов, тыс.руб.	сумма отклонений к предыдущему году, тыс.руб.	Темп роста к 2023 году	Утверждено Решением Совета депутатов, тыс.руб.	сумма отклонений к предыдущему у году, тыс.руб.	Темп роста к 2024 году
КУЛЬТУРА И КИНЕМАТОГРАФИЯ	08		12 731,07	15 028,55	16 021,80	993,24	106,61	14 721,62	-1 300,18	91,88	15 963,13	1 241,51	108,43
Культура	08	01	12 731,07	15 028,55	16 021,80	993,24	106,61	14 721,62	-1 300,18	91,88	15 963,13	1 241,51	108,43
СОЦИАЛЬНАЯ ПОЛИТИКА	10		19 411,07	23 901,73	24 055,80	154,07	100,64	23 035,71	-1 020,09	95,76	21 866,41	-1 169,30	94,92
Пенсионное обеспечение	10	01	98,91	112,00	52,00	-60,00	46,43	52,00	0,00	100,00	52,00	0,00	100,00
Социальное обеспечение населения	10	03	11 283,46	12 512,60	12 157,50	-355,10	97,16	12 157,50	0,00	100,00	12 157,50	0,00	100,00
Охрана семьи и детства	10	04	8 028,70	11 277,13	11 846,30	569,17	105,05	10 826,21	-1 020,09	91,39	9 656,91	-1 169,30	89,20
ФИЗИЧЕСКАЯ КУЛЬТУРА И СПОРТ	11		30 005,70	38 868,59	30 349,58	-8 519,02	78,08	27 721,57	-2 628,01	91,34	30 721,57	3 000,00	110,82
Физическая культура	11	01	179,75	290,00	520,00	230,00	179,31	520,00	0,00	100,00	520,00	0,00	100,00
Массовый спорт	11	02	29 825,95	38 578,59	29 829,58	-8 749,02	77,32	27 201,57	-2 628,01	91,19	30 201,57	3 000,00	111,03
СРЕДСТВА МАССОВОЙ ИНФОРМАЦИИ	12		6 012,49	5 805,46	5 712,97	-92,49	98,41	5 418,80	-294,18	94,85	6 024,05	605,25	111,17
Периодическая печать и издательства	12	02	6 012,49	5 805,46	5 712,97	-92,49	98,41	5 418,80	-294,18	94,85	6 024,05	605,25	111,17
ОБСЛУЖИВАНИЕ ГОСУДАРСТВЕННОГО (МУНИЦИПАЛЬНОГО) ДОЛГА	13		0,00	0,00	0,00	0,00	0,00	0,00	0,00	0,00	484,54	484,54	0,00
Обслуживание государственного (муниципального) внутреннего долга	13	01	0,00	0,00	0,00	0,00	0,00	0,00	0,00	0,00	484,54	484,54	0,00
ВСЕГО РАСХОДОВ			622 397,55	698 062,41	628 943,78	-69 118,62	90,10	610 479,83	-18 463,95	97,06	603 155,07	-7 324,76	98,80

**В целях повышения эффективности и результативности бюджетных расходов
местный бюджет ЗАТО Видяево формируется через реализацию 14
муниципальных программ**




Зачем формировать и исполнять бюджет по программам?



Преимуществом программного бюджета является распределение расходов не по ведомственному принципу, а по программам. Муниципальная программа имеет цель, задачи и показатели эффективности, которые отражают степень их достижения (решения), то есть действия и бюджетные средства направлены на достижение заданного результата.

При этом значение показателей является индикатором по данному направлению деятельности и сигнализирует о плохом или хорошем результате, необходимости принятия новых решений.



Перечень муниципальных программ, утвержденных в бюджете ЗАТО Видяево.

(<http://zatovid.ru/up/Pages/econom/permunprog.htm>)

МУНИЦИПАЛЬНАЯ ПРОГРАММА ЗАТО ВИДЯЕВО

«Развитие образования ЗАТО Видяево»



Цель программы	Обеспечение доступности качественного образования для всех категорий обучающихся
Задачи программы	1.Обеспечение доступности и качества образования для всех категорий обучающихся; 2.Обеспечение условий для социализации и самореализации детей и молодежи ЗАТО Видяево; обеспечение круглогодичного отдыха, оздоровления и занятости; содействие развитию потенциала талантливой молодежи ЗАТО Видяево; 3.Обеспечение условий для методического и информационно-технического обслуживания муниципальных организаций.

Наименование	Целевая статья	2021 год (Исполнение)	2022 год (Ожидаемое исполнение)	Проект на 2023 год			Проект на 2024 год		Проект на 2025 год	
				Сумма (тыс. руб.)	отклонени е	Темп роста к 2022 году (%)	Сумма (тыс. руб.)	Темп роста к 2023 году (%)	Сумма (тыс. руб.)	Темп роста к 2024 году (%)
1	2	3	4	5	6	7=5/4	8	9=(8-5)/5	10	11=(10-8)/8
Муниципальная программа "Развитие образования ЗАТО Видяево"	7000000000	266 855,32	288 803,24	320 624,78	31 821,54	11,02	312 658,34	-2,48	324 759,60	3,87
<i>В том числе средства областного бюджета</i>	<i>7000000000</i>	<i>181 217,88</i>	<i>209 670,48</i>	<i>242 029,00</i>	<i>32 358,51</i>	<i>15,43</i>	<i>235 842,50</i>	<i>-2,56</i>	<i>243 341,20</i>	<i>3,18</i>
Подпрограмма 1 "Модернизация образования ЗАТО Видяево"	7010000000	253 805,53	267 717,96	306 427,90	38 709,94	14,46	298 057,39	-2,73	309 460,65	3,83
Подпрограмма 2 "Молодежная политика ЗАТО Видяево"	7020000000	1 828,75	9 434,43	1 877,40	-7 557,03	-80,10	1 978,31	5,37	2 202,05	11,31
Ведомственная целевая программа "Методическое, информационно-техническое обеспечение деятельности муниципальных образовательных организаций ЗАТО Видяево"	7030000000	11 221,04	11 650,85	12 319,49	668,63	5,74	12 622,64	2,46	13 096,90	3,76

МУНИЦИПАЛЬНАЯ ПРОГРАММА ЗАТО ВИДЯЕВО

«Социальная поддержка граждан»



Цель программы	Усиление защиты социально уязвимых слоев населения, граждан, оказавшихся в трудной жизненной ситуации, создание условий для беспрепятственного доступа инвалидам к объектам и услугам в приоритетных сферах жизнедеятельности
Задачи программы	1. Обеспечение адресной направленности, доступности и качества дополнительных мер социальной поддержки отдельных категорий граждан, проживающих на территории п. Видяево, предоставляемых органами местного самоуправления ЗАТО Видяево (далее – ОМСУ ЗАТО Видяево). 2. Обеспечение выполнения государственных полномочий по опеке и попечительству на территории ЗАТО Видяево. 3. Создание условий для беспрепятственного доступа инвалидам и маломобильным группам населения (далее – МГН) к приоритетным объектам социальной инфраструктуры ЗАТО Видяево.

Наименование	Целевая статья	2021 год (Исполнение)	2022 год (Ожидаемое исполнение)	Проект на 2023 год			Проект на 2024 год		Проект на 2025 год	
				Сумма (тыс. руб.)	отклонение	Темп роста к 2022 году (%)	Сумма (тыс. руб.)	Темп роста к 2023 году (%)	Сумма (тыс. руб.)	Темп роста к 2024 году (%)
1	2	3	4	5	6	7=5/4	8	9=(8-5)/5	10	11=(10-8)/8
Муниципальная программа "Социальная поддержка граждан"	7100000000	16 579,09	20 442,43	19 193,47	-1 248,96	-6,11	18 298,38	-4,66	16 879,08	-7,76
<i>В том числе средства областного бюджета</i>	<i>7100000000</i>	<i>15 736,60</i>	<i>18 765,73</i>	<i>18 626,47</i>	<i>-139,26</i>	<i>-0,74</i>	<i>17 606,38</i>	<i>1,09</i>	<i>16 437,08</i>	<i>-6,64</i>
Подпрограмма 1 "Дополнительные меры социальной поддержки отдельных категорий граждан ЗАТО Видяево"	7110000000	11 650,74	13 014,60	12 599,50	-415,10	-3,19	12 599,50	0,00	12 599,50	0,00
Подпрограмма 2 "Обеспечение выполнения государственных полномочий по опеке и попечительству на территории ЗАТО Видяево"	7120000000	4 453,14	6 253,13	6 468,97	215,84	3,45	5 448,88	-15,77	4 279,58	-21,46
Подпрограмма 3 "Доступная среда"	7130000000	475,21	1 174,69	125,00	-1 049,69	-89,36	250,00	100,00	0,00	-100,00

МУНИЦИПАЛЬНАЯ ПРОГРАММА ЗАТО ВИДЯЕВО

«Формирование комфортной городской среды на территории ЗАТО Видяево» на 2018-2024 годы



Цель программы	Повышение уровня благоустройства территории ЗАТО Видяево
Задачи программы	<ol style="list-style-type: none"> 1. Повышение уровня благоустройства дворовых территорий ЗАТО Видяево; 2. Повышение уровня благоустройства общественных территорий ЗАТО Видяево; 3. Улучшение уровня жизни маломобильных групп населения на территории ЗАТО Видяево; 4. Повышение уровня вовлеченности заинтересованных граждан, организаций в реализацию мероприятий по благоустройству территории ЗАТО Видяево

Наименование	Целевая статья	2021 год (Исполнение)	2022 год (Ожидаемое исполнение)	Проект на 2023 год			Проект на 2024 год		Проект на 2025 год	
				Сумма (тыс. руб.)	отклонение	Темп роста к 2022 году (%)	Сумма (тыс. руб.)	Темп роста к 2023 году (%)	Сумма (тыс. руб.)	Темп роста к 2024 году (%)
1	2	3	4	5	6	7=5/4	8	9=(8-5)/5	10	11=(10-8)/8
Муниципальная программа "Формирование комфортной городской среды на территории ЗАТО Видяево	7200000000	9 902,06	42 825,84	0,00	-42 825,84	0,00	0,00	0,00	0,00	0,00
<i>В том числе средства областного бюджета</i>	<i>7200000000</i>	<i>9 406,96</i>	<i>42 397,58</i>	<i>0,00</i>	<i>-42 397,58</i>	<i>0,00</i>	<i>0,00</i>	<i>0,00</i>	<i>0,00</i>	<i>0,00</i>
Подпрограмма 1 "Формирование комфортной городской среды на территории ЗАТО Видяево "	7210000000	9 902,06	42 825,84	0,00	-42 825,84	0,00	0,00	0,00	0,00	0,00

МУНИЦИПАЛЬНАЯ ПРОГРАММА ЗАТО ВИДЯЕВО
«Развитие физической культуры и спорта ЗАТО Видяево»



Цель программы	Создание условий для развития физической культуры и спорта в ЗАТО Видяево
Задачи программы	1. Обеспечение доступности к спортивным объектам для систематических занятий физической культуры и спорта, а также для пропаганды здорового образа жизни; 2. Организация и проведение физкультурно-массовых и физкультурно-оздоровительных мероприятий; 3. Развитие инфраструктуры, материально-технической и ресурсной базы спорта.

Наименование	Целевая статья	2021 год (Исполнение)	2022 год (Ожидаемое исполнение)	Проект на 2023 год			Проект на 2024 год		Проект на 2025 год	
				Сумма (тыс. руб.)	отклонение	Темп роста к 2022 году (%)	Сумма (тыс. руб.)	Темп роста к 2023 году (%)	Сумма (тыс. руб.)	Темп роста к 2024 году (%)
1	2	3	4	5	6	7=5/4	8	9=(8-5)/5	10	11=(10-8)/8
Муниципальная программа "Развитие физической культуры и спорта ЗАТО Видяево"	7300000000	29 955,13	38 868,59	30 349,58	-8 519,02	-21,92	27 721,57	-8,66	30 721,57	10,82
<i>В том числе средства областного бюджета</i>	7300000000	1 725,52	7 978,38	1 703,00	-6 275,38	-78,65	2 070,71	21,59	2 070,71	0,00
Подпрограмма 1 "Развитие физической культуры и спорта в ЗАТО Видяево"	7310000000	29 955,13	38 868,59	30 349,58	-8 519,02	-21,92	27 721,57	-8,66	30 721,57	10,82

МУНИЦИПАЛЬНАЯ ПРОГРАММА ЗАТО ВИДЯЕВО

«Развитие культуры и сохранение культурного наследия в ЗАТО Видяево»



Цель программы	Создание условий для культурного развития ЗАТО Видяево
Задачи программы	1. Обеспечение деятельности муниципальных учреждений ЗАТО Видяево, осуществляющих свою деятельность в сферах культуры, досуга и искусства; 2. Осуществление мероприятий по культурно - досуговой, музейно-просветительской и туристско-экскурсионной деятельности; 3. Развитие инфраструктуры, материально-технической и ресурсной базы культуры.

Наименование	Целевая статья	2021 год (Исполнение)	2022 год (Ожидаемое исполнение)	Проект на 2023 год			Проект на 2024 год		Проект на 2025 год	
				Сумма (тыс. руб.)	отклонение	Темп роста к 2022 году (%)	Сумма (тыс. руб.)	Темп роста к 2023 году (%)	Сумма (тыс. руб.)	Темп роста к 2024 году (%)
1	2	3	4	5	6	$7=5/4$	8	$9=(8-5)/5$	10	$11=(10-8)/8$
Муниципальная программа "Развитие культуры и сохранение культурного наследия в ЗАТО Видяево	7400000000	30 223,02	32 519,91	34 969,65	2 449,74	0,01	34 529,22	-0,001	37 431,89	8,41
<i>В том числе средства областного бюджета</i>	<i>7400000000</i>	<i>19 821,30</i>	<i>15 829,68</i>	<i>15 115,53</i>	<i>-714,14</i>	<i>0,00</i>	<i>15 727,74</i>	<i>0,00</i>	<i>17 427,74</i>	<i>10,81</i>
Подпрограмма 1 "Развитие культуры и сохранение культурного наследия в ЗАТО Видяево	7410000000	30 223,02	32 519,91	34 969,65	2 449,74	0,01	34 529,22	-0,001	37 431,89	8,41

МУНИЦИПАЛЬНАЯ ПРОГРАММА ЗАТО ВИДЯЕВО

«Обеспечение комфортной среды проживания населения муниципального образования ЗАТО Видяево»



Цель программы	Обеспечение комфортной среды проживания населения муниципального образования ЗАТО Видяево
Задачи программы	1. Повышение комфортности и безопасности проживания населения за счет модернизации жилого фонда и коммунальной инфраструктуры ЗАТО Видяево. 2. Улучшение благоустроенности территории муниципального образования. 3. Создание благоприятных, комфортных и безопасных условий для проживания жителей и социально-экономического развития ЗАТО Видяево. 4. Качественное, своевременное и в полном объеме выполнение муниципальных услуг (работ) в рамках реализации муниципального задания.

Наименование	Целевая статья	2021 год (Исполнение)	2022 год (Ожидаемое исполнение)	Проект на 2023 год			Проект на 2024 год		Проект на 2025 год	
				Сумма (тыс. руб.)	отклонение	Темп роста к 2022 году (%)	Сумма (тыс. руб.)	Темп роста к 2023 году (%)	Сумма (тыс. руб.)	Темп роста к 2024 году (%)
1	2	3	4	5	6	$7=5/4$	8	$9=(8-5)/5$	10	$11=(10-8)/8$
Муниципальная программа "Обеспечение комфортной среды проживания населения муниципального образования ЗАТО Видяево"	7500000000	138 749,63	124 375,53	71 659,92	-52 715,61	-0,04	71 270,77	0,00	41 870,90	-0,04
<i>В том числе средства областного бюджета</i>	<i>7500000000</i>	<i>65 282,51</i>	<i>17 480,53</i>	<i>8 707,77</i>	<i>-8 772,76</i>	<i>-0,05</i>	<i>10 417,04</i>	<i>0,02</i>	<i>10 417,04</i>	<i>0,00</i>
Подпрограмма 1 "Развитие жилищно-коммунального комплекса ЗАТО Видяево"	7510000000	4 591,05	28 903,62	0,00	-28 903,62	-0,10	0,00	0,00	0,00	0,00
Подпрограмма 2 "Благоустройство территории ЗАТО Видяево"	7520000000	8 467,29	16 526,43	10 039,68	-6 486,75	-0,04	10 419,83	0,00	536,17	-0,09
Подпрограмма 3 "Капитальный и текущий ремонт объектов муниципальной собственности ЗАТО Видяево"	7530000000	75 254,46	25 109,90	19 841,31	-5 268,59	-0,02	20 102,95	0,00	20 102,95	0,00
Ведомственная целевая программа "Обеспечение выполнения муниципальных услуг (работ) для комфортного проживания населения ЗАТО Видяево"	7540000000	50 436,82	53 835,57	41 778,93	-12 056,65	-0,02	40 748,00	0,00	21 231,79	-0,05

МУНИЦИПАЛЬНАЯ ПРОГРАММА ЗАТО ВИДЯЕВО

«Обеспечение общественного порядка и безопасности населения муниципального образования ЗАТО Видяево»



Цель программы	Создание условий для обеспечения безопасности населения и общественного правопорядка на территории ЗАТО Видяево
Задачи программы	1. Обеспечение безопасности населения в области гражданской обороны, защиты населения от чрезвычайных ситуаций, пожарной безопасности и безопасности на водных объектах, создание условий нормальной жизнедеятельности населения; 2. Повышение эффективности мер по противодействию коррупции в органах местного самоуправления ЗАТО Видяево; 3. Профилактика правонарушений, преступлений, обеспечение общественной безопасности и правопорядка в ЗАТО Видяево.

Наименование	Целевая статья	2021 год (Исполнение)	2022 год (Ожидаемое исполнение)	Проект на 2023 год			Проект на 2024 год		Проект на 2025 год	
				Сумма (тыс. руб.)	отклонение	Темп роста к 2022 году (%)	Сумма (тыс. руб.)	Темп роста к 2023 году (%)	Сумма (тыс. руб.)	Темп роста к 2024 году (%)
1	2	3	4	5	6	7=5/4	8	9=(8-5)/5	10	11=(10-8)/8
Муниципальная программа "Обеспечение общественного порядка и безопасности населения муниципального образования ЗАТО Видяево"	7600000000	19 483,98	22 274,39	28 775,22	6 500,83	0,03	28 251,22	0,00	28 279,84	0,00
Подпрограмма 1 "Предупреждение и ликвидация последствий чрезвычайных ситуаций, обеспечение условий для нормальной жизнедеятельности населения ЗАТО Видяево"	7610000000	19 233,98	21 854,39	28 526,22	6 671,83	0,03	28 002,22	0,00	28 030,84	0,00
Подпрограмма 2 «Противодействие коррупции в ЗАТО Видяево»	7620000000	1,00	1,00	0,00	-1,00	-0,10	0,00	0,00	0,00	0,00
Подпрограмма 3 "Профилактика правонарушений и обеспечение общественной безопасности в ЗАТО Видяево"	7630000000	249,00	419,00	249,00	-170,00	-0,04	249,00	0,00	249,00	0,00

МУНИЦИПАЛЬНАЯ ПРОГРАММА ЗАТО ВИДЯЕВО
«Охрана окружающей среды ЗАТО Видяево»



Цель программы	Снижение негативного воздействия на окружающую среду отходов производства и потребления, повышение уровня экологической культуры населения.
Задачи программы	1. Предотвращение негативного воздействия хозяйственной и иной деятельности на природную среду. 2. Ликвидация последствий отрицательного воздействия на окружающую среду за счет оптимизации системы обращения с отходами, с ртутьсодержащими отходами на территории муниципального образования. 3. Формирования у населения экологической культуры, бережного отношения к окружающей среде обитания.

Наименование	Целевая статья	2021 год (Исполнение)	2022 год (Ожидаемое исполнение)	Проект на 2023 год			Проект на 2024 год		Проект на 2025 год	
				Сумма (тыс. руб.)	отклонение	Темп роста к 2022 году (%)	Сумма (тыс. руб.)	Темп роста к 2023 году (%)	Сумма (тыс. руб.)	Темп роста к 2024 году (%)
1	2	3	4	5	6	7=5/4	8	9=(8-5)/5	10	11=(10-8)/8
Муниципальная программа "Охрана окружающей среды ЗАТО Видяево"	7700000000	15,00	60,00	127,78	67,78	0,11	131,69	0,00	135,75	0,00
В том числе средства областного бюджета	7700000000	0,00	0,00	0,00	0,00	#ДЕЛ/0!	0,00	0,00	0,00	0,00
Подпрограмма 1 "Охрана окружающей среды ЗАТО Видяево"	7710000000	15,00	60,00	127,78	67,78	0,11	131,69	0,00	135,75	0,00

МУНИЦИПАЛЬНАЯ ПРОГРАММА ЗАТО ВИДЯЕВО

«Развитие транспортной системы ЗАТО Видяево»



Цель программы	Развитие транспортной системы ЗАТО Видяево и сокращение случаев смерти и ранений в результате дорожно-транспортных происшествий, в том числе детей, к 2025 году на 100% по сравнению с 2019 годом и создание безопасных условий для движения на автодорогах и улицах ЗАТО Видяево
Задачи программы	<ol style="list-style-type: none"> Обеспечение развития транспортной инфраструктуры ЗАТО Видяево; Сокращение случаев смерти и ранений в результате дорожно-транспортных происшествий, в том числе детей, к 2025 году на 100% по сравнению с 2019 годом и создание безопасных условий для движения на автодорогах и улицах ЗАТО Видяево

Наименование	Целевая статья	2021 год (Исполнение)	2022 год (Ожидаемое исполнение)	Проект на 2023 год			Проект на 2024 год		Проект на 2025 год	
				Сумма (тыс. руб.)	отклонение	Темп роста к 2022 году (%)	Сумма (тыс. руб.)	Темп роста к 2023 году (%)	Сумма (тыс. руб.)	Темп роста к 2024 году (%)
1	2	3	4	5	6	7=5/4	8	9=(8-5)/5	10	11=(10-8)/8
Муниципальная программа "Развитие транспортной системы ЗАТО Видяево"	7800000000	22 556,33	22 796,69	27 869,81	5 073,12	0,022	28 606,67	0,00	29 916,89	0,00
<i>В том числе средства областного бюджета</i>	7800000000	9 622,87	9 309,63	8 193,04	-1 116,59	-0,012	6 827,53	-0,02	5 803,40	-0,02
Подпрограмма 1 "Развитие транспортной инфраструктуры ЗАТО Видяево"	7810000000	22 106,33	22 316,40	27 869,81	5 553,41	0,025	28 606,67	0,00	29 916,89	0,00
Подпрограмма 2 "Повышение безопасности дорожного движения и снижение дорожно- транспортного травматизма в ЗАТО Видяево"	7820000000	450,00	480,29	0,00	-480,29	-0,100	0,00	0,00	0,00	0,00

Цель программы	Энергосбережение и повышение энергетической эффективности, модернизация топливно-энергетического комплекса в муниципальном образовании ЗАТО Видяево
Задачи программы	1. Энергосбережение и повышение энергетической эффективности 2. Модернизация топливно-энергетического комплекса в муниципальном образовании ЗАТО Видяево

[illegible]

МУНИЦИПАЛЬНАЯ ПРОГРАММА ЗАТО ВИДЯЕВО

«Развитие малого и среднего предпринимательства в ЗАТО Видяево»



Цель программы	Создание условий для устойчивого развития малого и среднего предпринимательства и сектора социально ориентированных некоммерческих организаций на территории муниципального образования ЗАТО Видяево
Задачи программы	1. Создание благоприятных условий для устойчивого развития малого и среднего предпринимательства, увеличение его вклада в социально-экономическое развитие ЗАТО Видяево, повышение престижа предпринимательской деятельности; 2. Создание условий для развития устойчивого сектора социально ориентированных некоммерческих организаций на территории муниципального образования ЗАТО Видяево (далее – СО НКО).

Наименование	Целевая статья	2021 год (Исполнение)	2022 год (Ожидаемое исполнение)	Проект на 2023 год			Проект на 2024 год		Проект на 2025 год	
				Сумма (тыс. руб.)	отклонение	Темп роста к 2022 году (%)	Сумма (тыс. руб.)	Темп роста к 2023 году (%)	Сумма (тыс. руб.)	Темп роста к 2024 году (%)
1	2	3	4	5	6	7=5/4	8	9=(8-5)/5	10	11=(10-8)/8
Муниципальная программа "Развитие малого и среднего предпринимательства в ЗАТО Видяево"	8000000000	4,02	52,10	51,35	-0,75	0,00	51,34	0,00	51,34	0,00
<i>В том числе за счет средств областного бюджета</i>	<i>8000000000</i>	<i>4,02</i>	<i>2,10</i>	<i>1,35</i>	<i>-0,75</i>	<i>-0,04</i>	<i>1,34</i>	<i>0,00</i>	<i>1,34</i>	<i>0,00</i>
Подпрограмма 1 "Развитие малого и среднего предпринимательства в ЗАТО Видяево"	8010000000	4,02	47,10	46,35	-0,75	0,00	46,34	0,00	46,34	0,00
Подпрограмма 2 "Поддержка социально ориентированных некоммерческих организаций ЗАТО Видяево"	8020000000	0,00	5,00	5,00	0,00	0,00	5,00	0,00	5,00	0,00

МУНИЦИПАЛЬНАЯ ПРОГРАММА ЗАТО ВИДЯЕВО

«Информационное общество» ЗАТО Видяево



Цель программы	Создание условий для широкого применения современных информационно-коммуникативных технологий и возможностей муниципальных средств массовой информации в деятельности органов местного самоуправления ЗАТО пос. Видяево
Задачи программы	1. Доведение актуальной и объективной социально-значимой информации до граждан через взаимодействие муниципалитета с муниципальными СМИ 2. Повышение качества жизни населения ЗАТО Видяево за счет широкомасштабного использования информационно-коммуникационных технологий (далее ИКТ), открытости и эффективности работы органов местного самоуправления, доступности и качества предоставления муниципальных услуг на основе использования ИКТ, а также рост экономики, уровня жизни населения, бюджетных доходов за счет развития информационно-коммуникационной инфраструктуры, использования ИКТ.

Наименование	Целевая статья	2021 год (Исполнение)	2022 год (Ожидаемое исполнение)	Проект на 2023 год			Проект на 2024 год		Проект на 2025 год	
				Сумма (тыс. руб.)	отклонение	Темп роста к 2022 году (%)	Сумма (тыс. руб.)	Темп роста к 2023 году (%)	Сумма (тыс. руб.)	Темп роста к 2024 году (%)
1	2	3	4	5	6	7=5/4	8	9=(8-5)/5	10	11=(10-8)/8
Муниципальная программа "Информационное общество ЗАТО Видяево"	8100000000	12 428,53	12 440,51	6 459,70	-5 980,81	0,001	6 021,93	-0,01	6 556,89	0,01
<i>В том числе за счет средств областного бюджета</i>	<i>8100000000</i>	<i>482,64</i>	<i>350,49</i>	<i>481,29</i>	<i>130,79</i>	<i>0,001</i>	<i>644,56</i>	<i>0,03</i>	<i>744,56</i>	<i>0,02</i>
Подпрограмма 1 "Информирование населения о деятельности органов местного самоуправления ЗАТО Видяево"	8110000000	6 012,49	5 805,46	5 712,97	-92,49	0,001	5 418,80	-0,01	6 024,05	0,01
Подпрограмма 2 "Развитие информационного общества в ЗАТО Видяево"	8120000000	6 416,03	6 635,04	746,72	-5 888,32	0,000	603,13	-0,02	532,84	-0,01

МУНИЦИПАЛЬНАЯ ПРОГРАММА ЗАТО ВИДЯЕВО

«Управление муниципальными финансами, создание условий для эффективного, устойчивого и ответственного управления финансами ЗАТО Видяево»



Цель программы	Создание условий для оптимизации и повышения эффективности расходов бюджета муниципального образования ЗАТО Видяево
Задачи программы	1. Достижение сбалансированности и устойчивости бюджета ЗАТО Видяево и обеспечение мероприятий в целях повышения эффективности бюджетных расходов; 2. Обеспечение эффективного управления муниципальными финансами.

Наименование	Целевая статья	2021 год (Исполнение)	2022 год (Ожидаемое исполнение)	Проект на 2023 год			Проект на 2024 год		Проект на 2025 год	
				Сумма (тыс. руб.)	отклонение	Темп роста к 2022 году (%)	Сумма (тыс. руб.)	Темп роста к 2023 году (%)	Сумма (тыс. руб.)	Темп роста к 2024 году (%)
1	2	3	4	5	6	7=5/4	8	9=(8-5)/5	10	11=(10-8)/8
Муниципальная программа "Управление муниципальными финансами, создание условий для эффективного, устойчивого и ответственного управления муниципальными финансами ЗАТО Видяево"	8200000000	8 436,27	9 837,47	9 884,42	46,95	0,000	10 037,31	0,00	10 592,14	0,01
Подпрограмма 1 "Повышение эффективности бюджетных расходов в ЗАТО Видяево"	8210000000	610,50	0,00	0,00	0,00	#ДЕЛ/0!	0,00	0,00	484,54	0,00
Ведомственная целевая программа "Обеспечение качественного и эффективного управления бюджетными средствами ЗАТО Видяево"	8220000000	7 825,77	9 837,47	9 884,42	46,95	0,00	10 037,31	0,00	10 107,60	0,00

МУНИЦИПАЛЬНАЯ ПРОГРАММА ЗАТО ВИДЯЕВО

«Эффективное муниципальное управление в ЗАТО Видяево»



Цель программы	Решение вопросов местного значения, иных отдельных государственных полномочий и повышение эффективности деятельности администрации муниципального образования
Задачи программы	<p>Развитие земельно-имущественных- отношений в ЗАТО Видяево посредством создания условий для вовлечения в хозяйственный оборот объектов муниципального имущества, повышения эффективности управления и распоряжения муниципальным имуществом;</p> <p>Развитие и совершенствование муниципальной службы в ЗАТО Видяево.</p> <p>Обеспечение деятельности администрации ЗАТО Видяево по выполнению муниципальных функций;</p> <p>Повышение качества ведения бюджетного, бухгалтерского, налогового и статистического учета доходов и расходов, составление требуемой отчетности и предоставление её в установленном порядке в муниципальные учреждения ЗАТО Видяево</p>

Наименование	Целевая статья	2021 год (Исполнение)	2022 год (Ожидаемое исполнение)	Проект на 2023 год			Проект на 2024 год		Проект на 2025 год	
				Сумма (тыс. руб.)	отклонение	Темп роста к 2022 году (%)	Сумма (тыс. руб.)	Темп роста к 2023 году (%)	Сумма (тыс. руб.)	Темп роста к 2024 году (%)
1	2	3	4	5	6	7=5/4	8	9=(8-5)/5	10	11=(10-8)/8
Муниципальная программа "Эффективное муниципальное управление в ЗАТО Видяево"	8300000000	55 560,80	66 484,76	61 392,11	-5 092,64	-0,008	58 158,65	-0,005	61 216,41	0,005
В том числе за счет областного бюджета	8300000000	3 666,99	4 947,51	4 052,56	-894,95	-0,02	4 102,41	0,001	4 141,12	0,001
Подпрограмма 1 "Развитие земельно-имущественных отношений на территории ЗАТО Видяево"	8310000000	70,03	500,00	350,00	-150,00	-0,03	350,00	0,00	350,00	0,00
Подпрограмма 2 "Развитие муниципальной службы в городском округе ЗАТО Видяево"	8320000000	531,13	765,69	849,19	83,50	0,01	557,19	-0,034	557,19	0,00
Ведомственная целевая программа "Обеспечение деятельности Администрации ЗАТО Видяево"	8330000000	39 588,03	48 836,30	43 463,29	-5 373,01	-0,01	41 512,83	-0,004	43 551,54	0,005
Ведомственная целевая программа "Осуществление финансово-экономических функций и бухгалтерского обслуживания муниципальных учреждений ЗАТО Видяево"	8340000000	15 371,61	16 382,77	16 729,64	346,87	0,00	15 738,63	-0,01	16 757,69	0,01

НЕПРОГРАММНЫЕ НАПРАВЛЕНИЯ ДЕЯТЕЛЬНОСТИ



Наименование	Целевая статья	2021 год (Исполнение)	2022 год (Ожидаемое исполнение)	Проект на 2023 год			Проект на 2024 год		Проект на 2025 год	
				Сумма (тыс. руб.)	отклонение	Темп роста к 2022 году (%)	Сумма (тыс. руб.)	Темп роста к 2023 году (%)	Сумма (тыс. руб.)	Темп роста к 2024 году (%)
1	2	3	4	5	6	7=5/4	8	9=(8-5)/5	10	11=(10-8)/8
Непрограммная часть	9900000000	6 981,82	9 098,18	8 467,09	-631,09	-0,01	8 748,10	0,003	8 748,10	0,00
<i>В том числе за счет областного бюджета</i>	<i>9900000000</i>	<i>0,00</i>	<i>0,00</i>	<i>0,00</i>	<i>0,00</i>	<i>0,00</i>	<i>0,00</i>	<i>0,000</i>	<i>0,00</i>	<i>0,00</i>
Непрограммная часть Совета депутатов ЗАТО Видяево	9910000000	6 981,82	5 464,02	4 806,11	-657,91	-0,01	4 947,39	0,003	4 947,39	0,00
Непрограммная часть контрольно-счетной комиссии ЗАТО Видяево	9920000000	0,00	3 634,16	3 660,98	26,82	0,10	3 800,71	0,004	3 800,71	0,00
Иная непрограммная деятельность	9990000000	0,00	0,00	0,00	0,00	0,00	0,00	0,000	0,00	0,00

Бюджетные полномочия:



Глава ЗАТО Видяево

Богза Сергей Васильевич



ЗАТО ВИДЯЕВО

<http://zatovid.ru/>

Бюджетные полномочия:



***Председатель Совета депутатов
ЗАО Вудяево***

Бугайчук Александр Евгеньевич



«Бюджет для граждан»

***Подготовлен Муниципальным казенным учреждением
"Финансовый отдел Администрации ЗАТО Видяево"***

***Юридический (почтовый) адрес: 184372, п. Видяево,
Мурманская обл., ул. Центральная д. 8
телефон (81553) 5-64-97
E-mail: finvid@mail.ru***



Спасибо за внимание

И
Сове
Жить!